



Контрольно-счетная палата  
Нижегородской области

# Мониторинг хода реализации региональных проектов Нижегородской области по итогам 2025 года

В 2025 году в Нижегородской области действовало 46 региональных проектов (РП) в составе 12 национальных проектов, определенных Указом Президента РФ от 07.05.2024 №309 «О национальных целях развития Российской Федерации на период до 2030 года и на перспективу до 2036 года»

**12**

национальных проектов РФ

**46**

региональных проектов

**109**

показателей достижения результатов

Продолжительная и активная жизнь <i>9 РП</i>	Международная кооперация и экспорт <i>2 РП</i>	Эффективная и конкурентная экономика <i>2 РП</i>
Технологическое обеспечение продовольственной безопасности <i>1 РП</i>	Туризм и гостеприимство <i>1 РП</i>	Молодежь и дети <i>7 РП</i>
Инфраструктура для жизни <i>8 РП</i>	Экономика данных и цифровая трансформация государства <i>3 РП</i>	Семья <i>5 РП</i>
Кадры <i>3 РП</i>	Экологическое благополучие <i>3 РП</i>	Беспилотные авиационные системы <i>2 РП</i>

# Структура финансирования национальных проектов в Нижегородской области. 2025 год

**14,0%** кассовых расходов областного бюджета

за счет средств:

областного бюджета

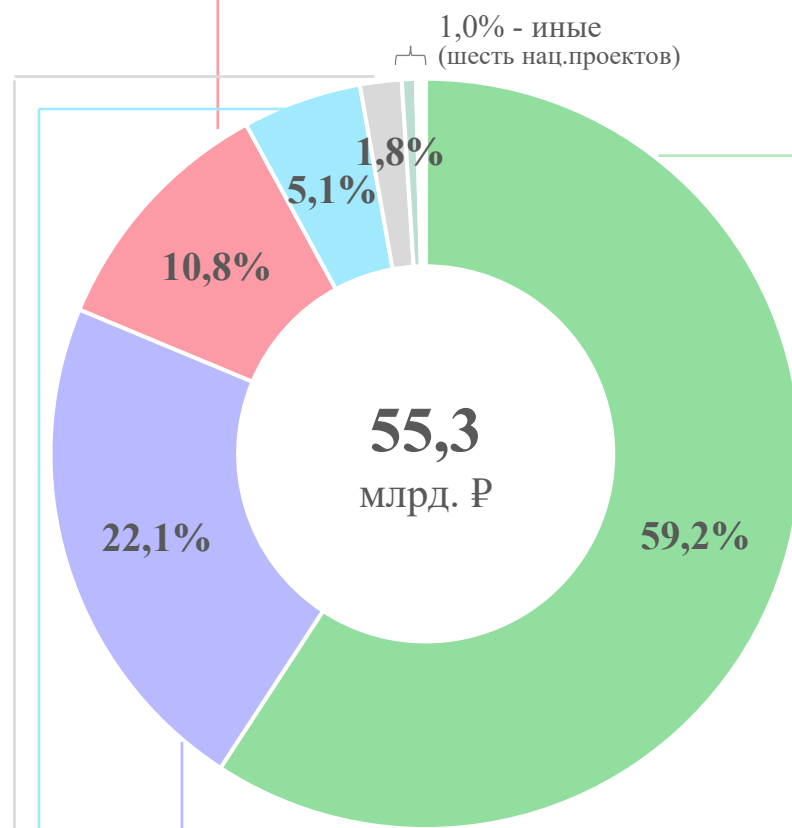
**21,1 млрд. ₽**

**38,2%**

федерального бюджета

**34,2 млрд. ₽**












**61,8%**



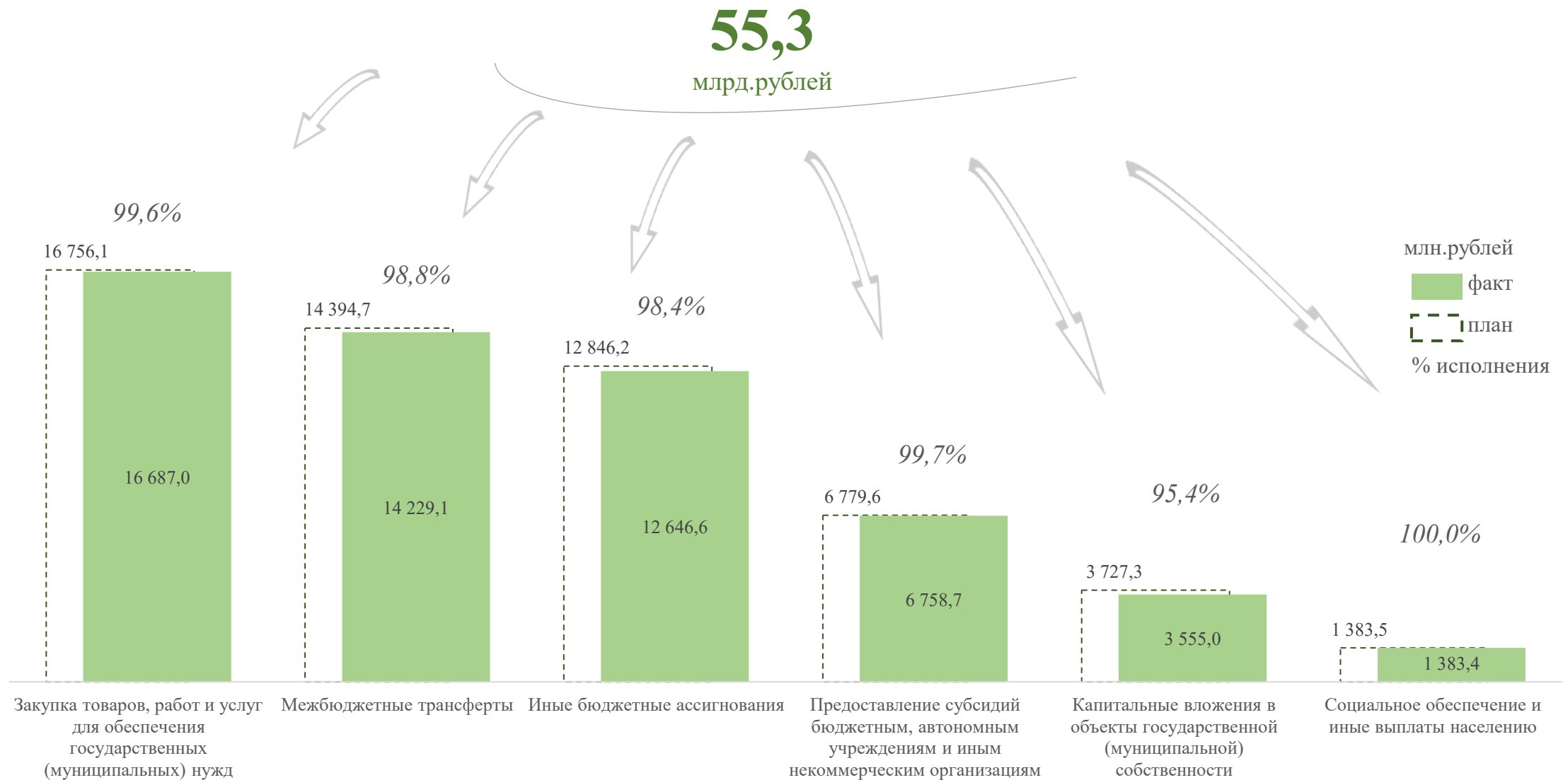
млн. ₽	доля	национальный проект
55 334,1	100,0%	
5 957,3	10,8%	Продолжительная и активная жизнь
18,1	<0,1%	Технологическое обеспечение продовольственной безопасности
32 765,4	59,2%	Инфраструктура для жизни
96,0	0,2%	Кадры
12,7	<0,1%	Международная кооперация и экспорт
335,2	0,6%	Туризм и гостеприимство
0,0	0,0%	Экономика данных и цифровая трансформация государства
10,2	<0,1%	Экологическое благополучие
91,9	0,2%	Эффективная и конкурентная экономика
12 213,8	22,1%	Молодежь и дети
2 841,0	5,1%	Семья
992,5	1,8%	Беспилотные авиационные системы

# Исполнение в разрезе региональных составляющих национальных проектов. 2025 год

**55,3** - исполнение за 2025 года / плановые назначения на 2025 год - **56,0**  
млрд. ₽

	млн. ₽		98,9%		млн. ₽		
	назначено на 2025 год	исполнено за 2025	% исполнения	% исполнения	назначено на 2025 год	исполнено за 2025	
Продолжительная и активная жизнь	6 161,3	5 957,3		-	0,0	0,0	Экономика данных и цифровая трансформация государства
Технологическое обеспечение продовольственной безопасности	18,1	18,1			10,2	10,2	Экологическое благополучие
Инфраструктура для жизни	33 044,0	32 765,4			91,9	91,9	Эффективная и конкурентная экономика
Кадры	98,5	96,0			12 333,9	12 213,8	Молодежь и дети
Международная кооперация и экспорт	12,7	12,7			2 866,3	2 841,0	Семья
Туризм и гостеприимство	335,2	335,2			992,5	992,5	Беспилотные авиационные системы

# Исполнение региональных проектов в разрезе видов расходов. 2025 год



# Показатели региональных проектов. Выполнение за 2025 год

Национальный проект	Количество региональных проектов всего, шт.	Показатели региональных проектов		
		количество в отчетном периоде всего, шт.	из них достигнуты в отчетном периоде	
			кол-во, шт.	доля, %
Продолжительная и активная жизнь	9	34	33	97,1%
Технологическое обеспечение продовольственной безопасности	1	4	4	100,0%
Инфраструктура для жизни	8	15	13	86,7%
Кадры	3	4	4	100,0%
Международная кооперация и экспорт	2	2	2	100,0%
Туризм и гостеприимство	1	1	1	100,0%
Экономика данных и цифровая трансформация государства	3	5	5	100,0%
Экологическое благополучие	3	6	6	100,0%
Эффективная и конкурентная экономика	2	4	4	100,0%
Молодежь и дети	7	20	20	100,0%
Семья	5	12	10	83,3%
Беспилотные авиационные системы	2	2	2	100,0%

На 2025 год установлены значения по 109 показателям 42 региональных проектов.

За 2025 год наличие отклонений в выполнении отмечается по пяти показателям: один – по нацпроекту «Продолжительная и активная жизнь», два – по нацпроекту «Инфраструктура для жизни», два – по нацпроекту «Семья».

## Освоение бюджетных средств – 96,7%



## Структура финансирования в разрезе региональных проектов

региональные проекты	план	факт	%
	на 2025 год	за 2025 год	
Модернизация первичного звена здравоохранения Российской Федерации	5 055 158,5	4 885 657,2	96,6%
Борьба с сердечно-сосудистыми заболеваниями	382 336,3	382 334,9	100,0%
Оптимальная для восстановления здоровья медицинская реабилитация	211 849,4	208 311,5	98,3%
Борьба с сахарным диабетом	194 824,6	194 824,6	100,0%
Совершенствование экстренной медицинской помощи	156 534,2	125 582,9	80,2%
Борьба с гепатитом С и минимизация рисков распространения данного заболевания	151 338,4	151 338,4	100,0%
Здоровье для каждого	9 297,7	9 297,6	100,0%
Борьба с онкологическими заболеваниями	финансирование не предусмотрено		
Медицинские кадры	финансирование не предусмотрено		

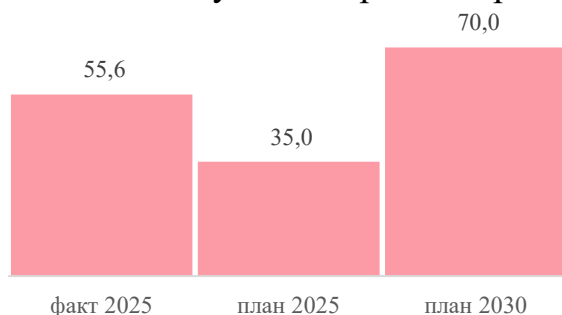
тыс.рублей	план	факт
6 161 339,1	6,2%	6,4%
5 957 347,1	3,4%	3,5%
	3,2%	3,3%
	2,5%	
	2,5%	2,5%



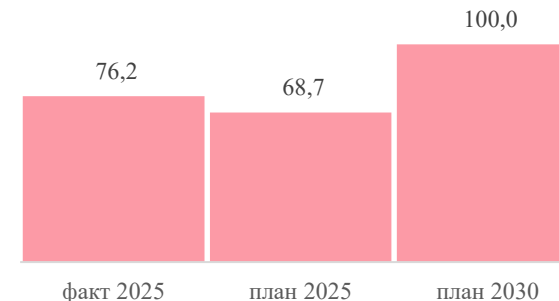
### Региональный проект

### Модернизация первичного звена здравоохранения Российской Федерации

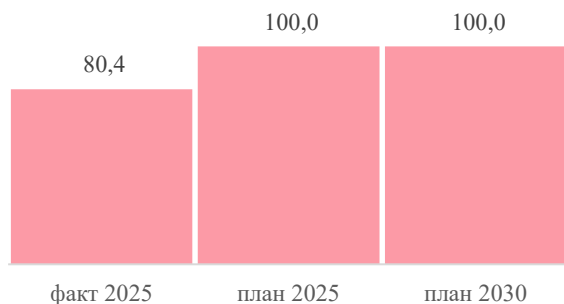
Доля лиц с хроническими неинфекционными заболеваниями, состоящих на диспансерном наблюдении на участке врача - терапевта, получивших в отчетном периоде медицинские услуги в рамках диспансерного наблюдения, от всех пациентов с хроническими неинфекционными заболеваниями, состоящих на диспансерном наблюдении на участке врача - терапевта, %



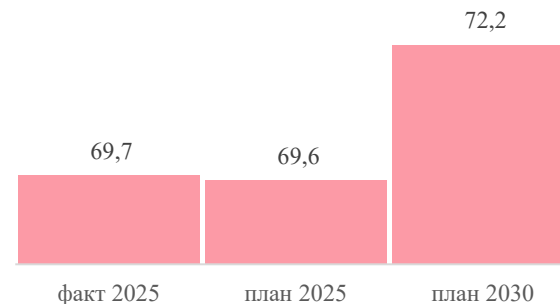
Доля населения, которой доступна первичная медико-санитарная помощь в модернизированных медицинских подразделениях, %



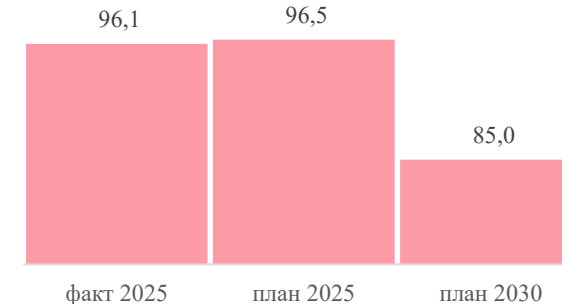
Доля лиц, принятых с целью оказания ПМСП одним передвижным подразделением в год, от расчетной пропускной способности одного передвижного подразделения, %



Удовлетворенность населения медицинской помощью по результатам оценки общественного мнения, %



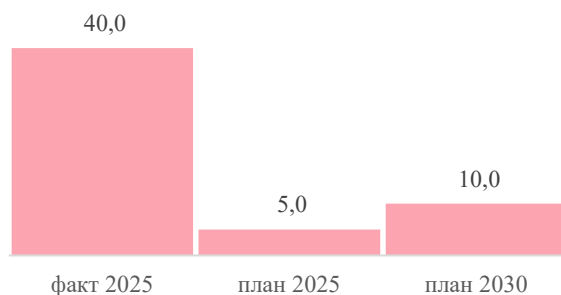
Снижение суммарной продолжительности временной нетрудоспособности по заболеванию работающих граждан, %



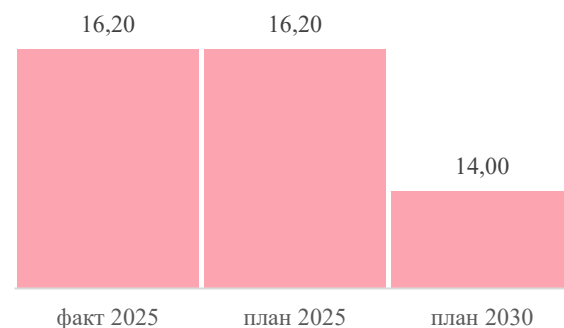
### Региональный проект

#### Борьба с сердечно-сосудистыми заболеваниями

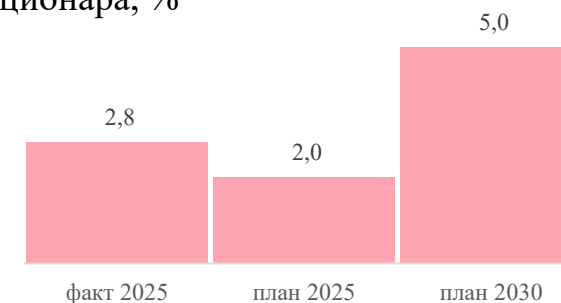
Увеличение числа лиц с болезнями системы кровообращения, проживших предыдущий год без острых сердечно-сосудистых событий, %



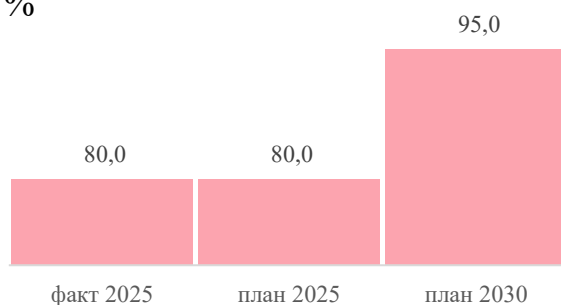
Больничная летальность от острого нарушения мозгового кровообращения, %



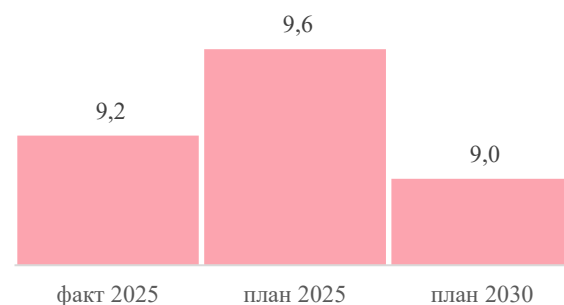
Доля пациентов с инфарктом мозга, которым выполнена тромбэкстракция, от всех пациентов с инфарктом мозга, выбывших из стационара, %



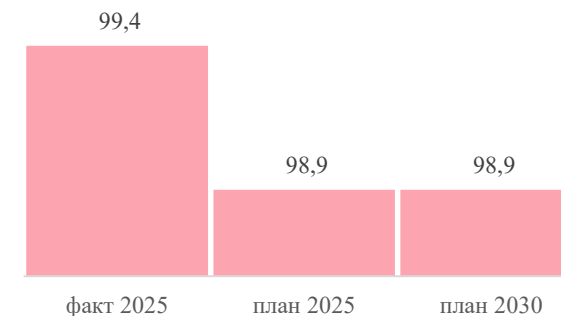
Доля случаев выполнения тромболитической терапии и стентирования коронарных артерий пациентам с инфарктом миокарда от всех пациентов с инфарктом миокарда, госпитализированных в стационар в первые сутки от начала заболевания (охват реперфузионной терапией), %



Больничная летальность от инфаркта миокарда, %



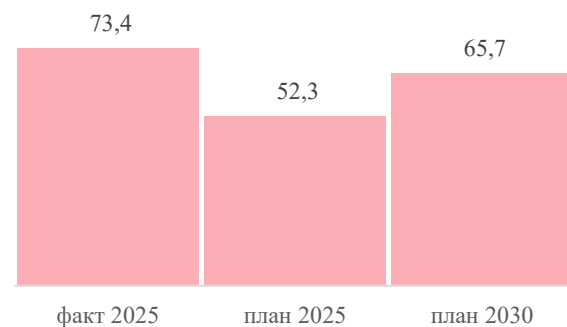
Доля лиц высокого риска сердечно-сосудистых осложнений и/или перенесших операции на сердце, обеспеченных бесплатными лекарственными препаратами, %



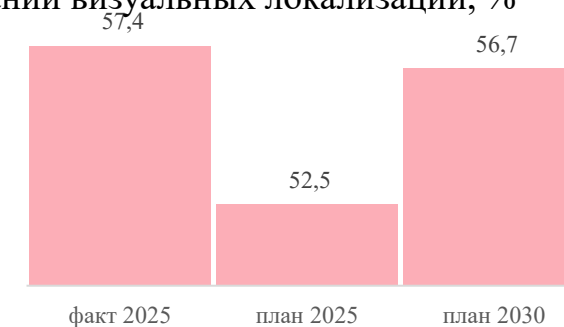
## Региональный проект

### Борьба с онкологическими заболеваниями

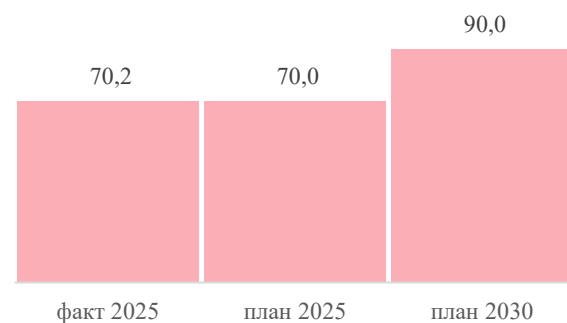
Доля лиц, живущих 5 и более лет с момента установления диагноза злокачественного новообразования, %



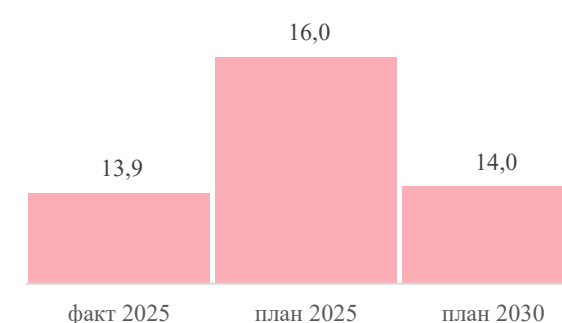
Доля злокачественных новообразований, выявленных на I стадии, от общего числа случаев злокачественных новообразований визуальных локализаций, %



Доля лиц, прошедших обследование в соответствии с индивидуальным планом ведения в рамках диспансерного наблюдения, из числа онкологических больных, завершивших лечение, %



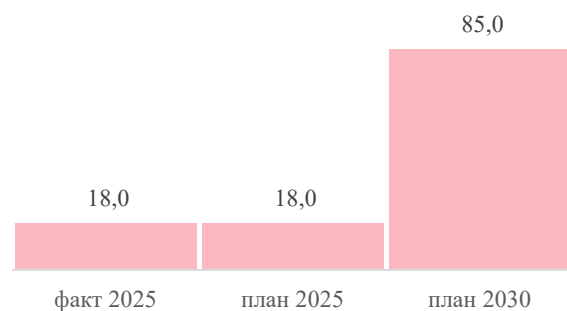
Одногодичная летальность больных со злокачественными новообразованиями (умерли в течении первого года с момента установления диагноза из числа больных, впервые взятых под диспансерное наблюдение в предыдущем году), %



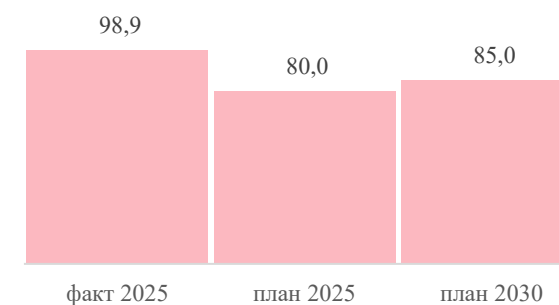
### Региональный проект

#### Борьба с сахарным диабетом

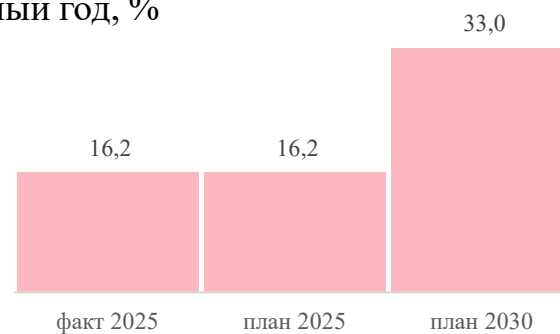
Доля больных с сахарным диабетом 1 и 2 типов, находящихся под диспансерным наблюдением в созданных и оснащенных в ходе федерального проекта региональных медицинских подразделениях от числа лиц, подлежащих такому наблюдению, %



Доля больных с сахарным диабетом 1 типа, находящихся под диспансерным наблюдением с использованием медицинских изделий непрерывного мониторинга глюкозы в крови, от числа нуждающихся, %



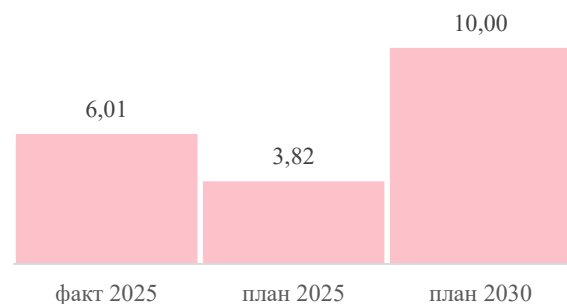
Доля пациентов, обученных в школе для пациентов с сахарным диабетом от общего числа пациентов с сахарным диабетом 1 и 2 типов за отчетный год, %



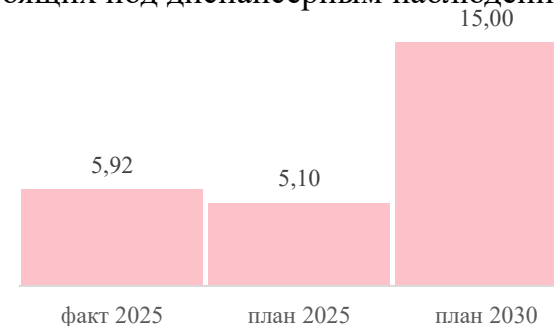
### Региональный проект

#### Борьба с гепатитом С и минимизация рисков распространения данного заболевания

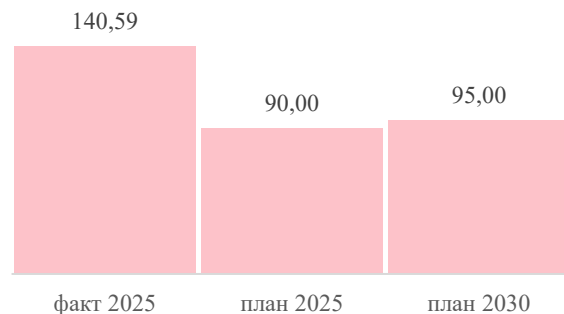
Доля пациентов с хроническим вирусным гепатитом С, данные о которых внесены в Федеральный регистр вирусных гепатитов, обеспеченных лекарственными препаратами в амбулаторных условиях, от общего числа пациентов с хроническим вирусным гепатитом С, состоящих под диспансерным наблюдением, %



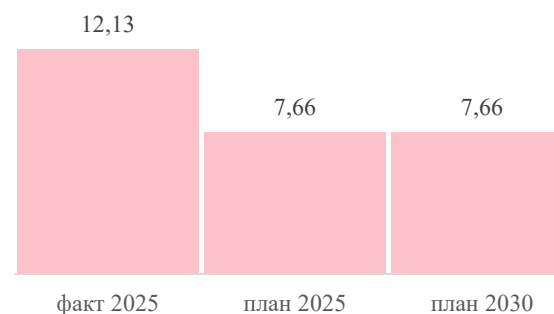
Доля пациентов с хроническим вирусным гепатитом С, данные о которых внесены в Федеральный регистр вирусных гепатитов, обеспеченных лекарственными препаратами, в условиях дневного стационара в рамках обязательного медицинского страхования, от общего числа пациентов с хроническим вирусным гепатитом С, состоящих под диспансерным наблюдением, %



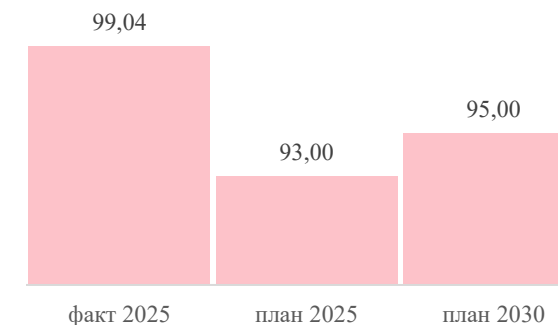
Доля пациентов с хроническим вирусным гепатитом С, данные о которых внесены в Федеральный регистр вирусных гепатитов, из числа зарегистрированных пациентов с хроническим вирусным гепатитом С, %



Охват скринингом на наличие антител к вирусному гепатиту С лиц у граждан в возрасте 25 лет и старше, %



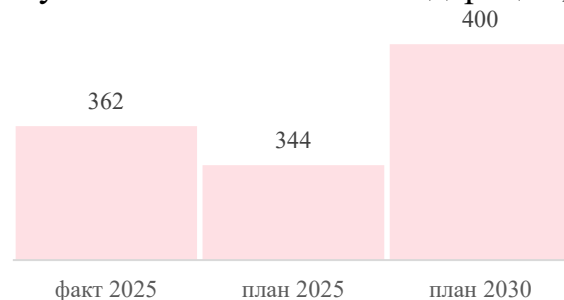
Доля пациентов, излечившихся от хронического вирусного гепатита С, от обеспеченных лекарственными препаратами, %



### Региональный проект

#### Совершенствование экстренной медицинской помощи

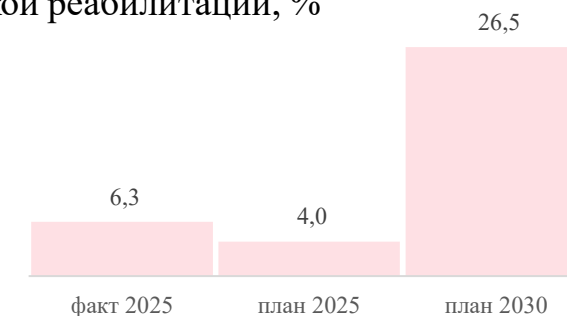
Субъектами Российской Федерации выполнены вылеты санитарной авиации дополнительно к вылетам, осуществляемым за счет собственных средств бюджетов субъектов Российской Федерации, ед.



### Региональный проект

#### Оптимальная для восстановления здоровья медицинская реабилитация

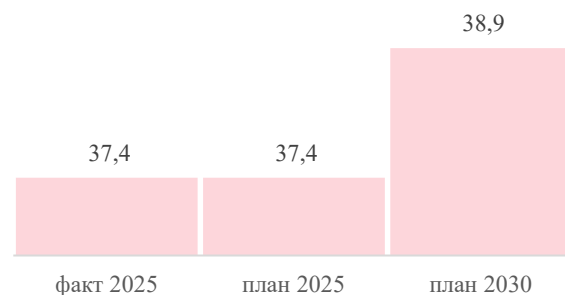
Увеличено число лиц, получивших медицинскую помощь по медицинской реабилитации, %



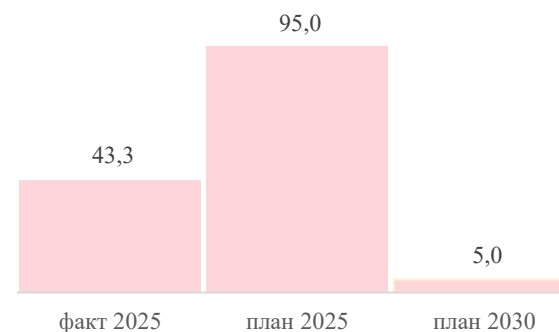
### Региональный проект

#### Медицинские кадры

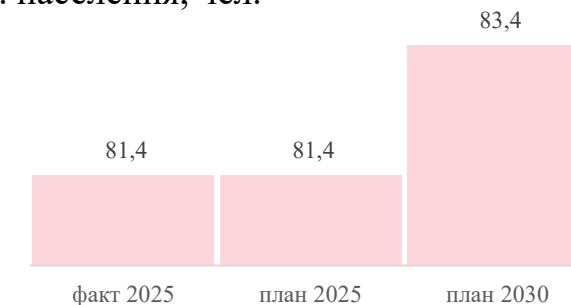
Обеспеченность населения врачами, работающими в медицинских организациях, участвующих в реализации программы государственных гарантий бесплатного оказания гражданам медицинской помощи, на 10 тыс. населения, чел.



Снижение дефицита врачей в государственных медицинских организациях субъектов Российской Федерации, %



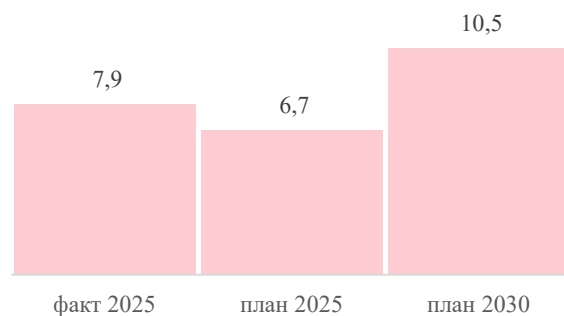
Обеспеченность населения средними медицинскими работниками, работающими в медицинских организациях, участвующих в реализации программы государственных гарантий бесплатного оказания гражданам медицинской помощи, на 10 тыс. населения, чел.



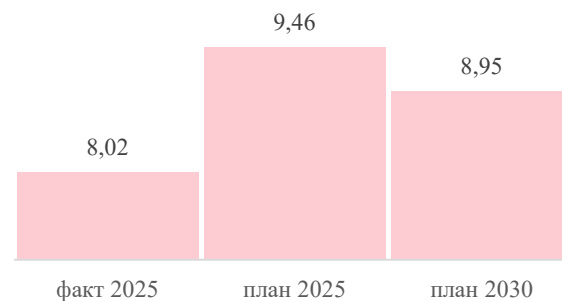
### Региональный проект

#### Здоровье для каждого

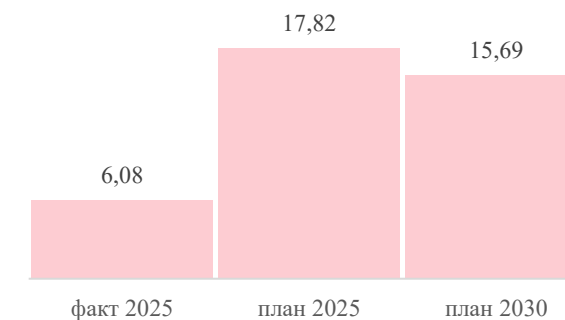
Доля граждан, ведущих здоровый образ жизни, %



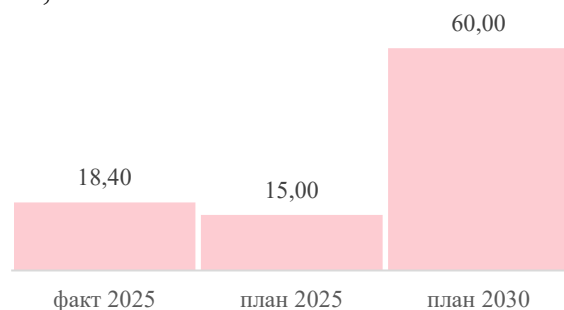
Потребление алкогольной продукции на душу населения (в литрах этанола), литр чистого (100%) спирта



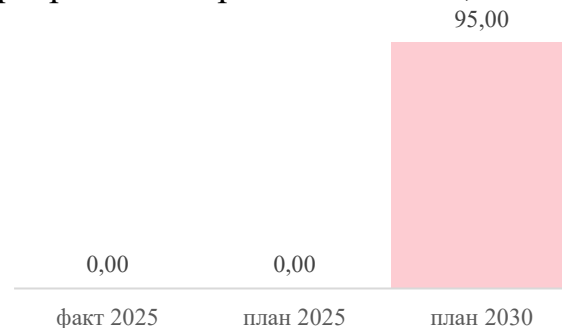
Распространенность курения табака в возрасте 18 лет и старше, %



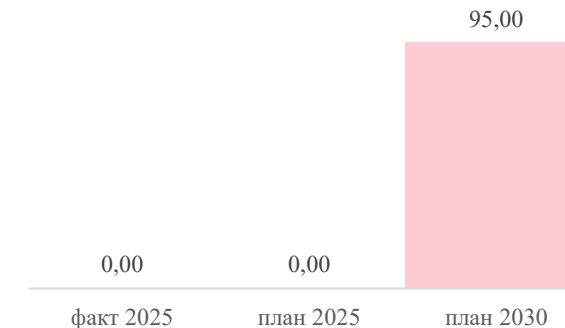
Доля граждан с факторами риска, выявленными в результате профилактических осмотров и диспансеризации, прошедших углубленное профилактическое консультирование в Центрах здоровья, %



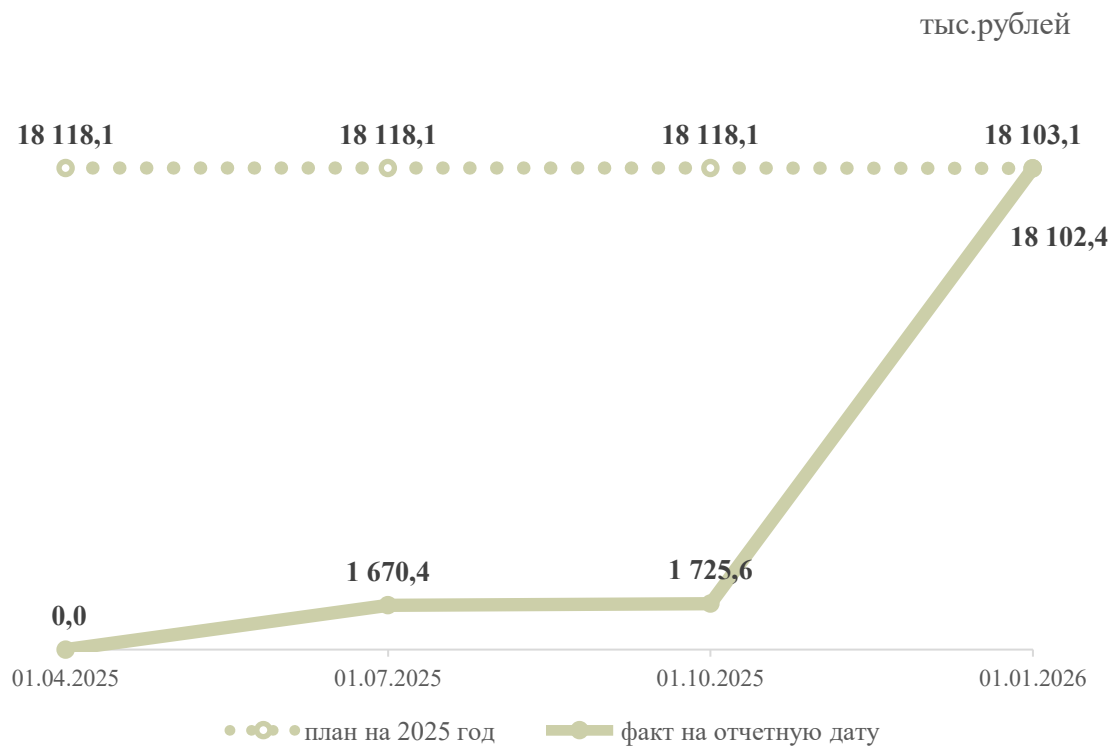
Доля граждан, прошедших углубленное профилактическое консультирование в Центрах здоровья, которым рекомендованы индивидуальные программы здорового питания, %



Доля граждан, для которых Центрами здоровья разработаны индивидуальные программы по ведению здорового образа жизни, %

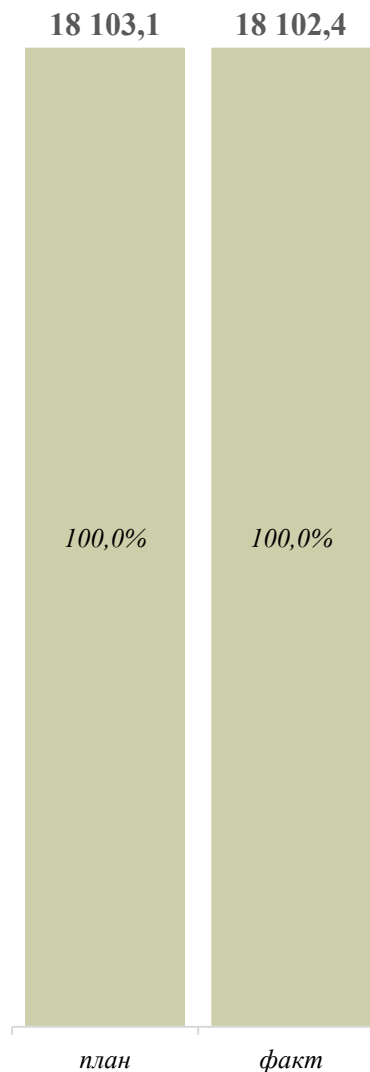


## Освоение бюджетных средств – 100,0%



## Структура финансирования в разрезе региональных проектов

тыс.рублей



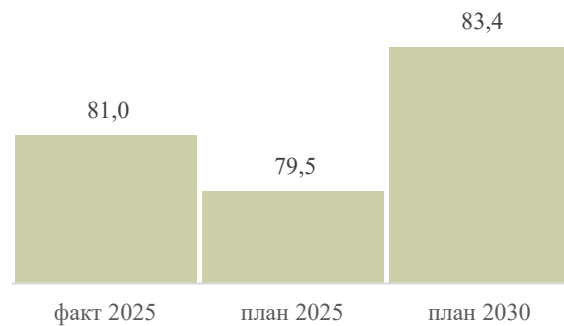
региональные проекты	план на 2025 год	факт за 2025 год	% исполнения
Кадров в агропромышленном комплексе	18 103,1	18 102,4	100,0%



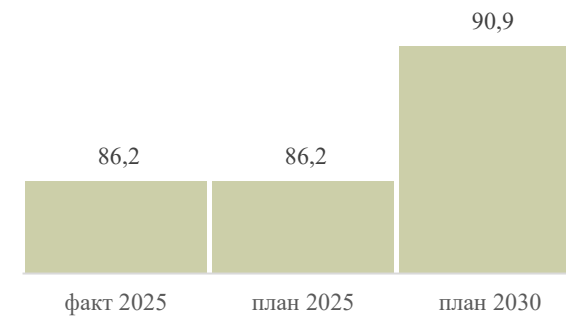
## Региональный проект

### Кадры в агропромышленном комплексе

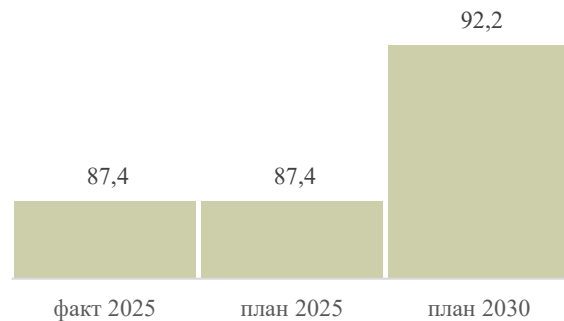
Доля сотрудников в научных учреждениях и образовательных организациях высшего образования аграрной направленности, имеющих ученые степени и звания, %



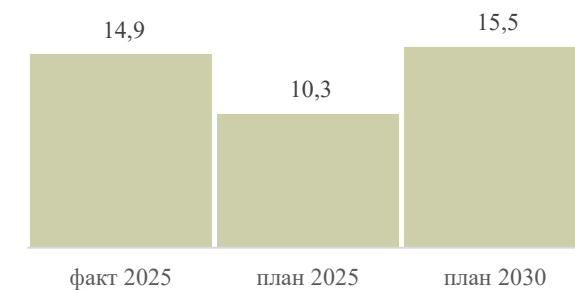
Укомплектованность кадрами предприятий агропромышленного комплекса, %



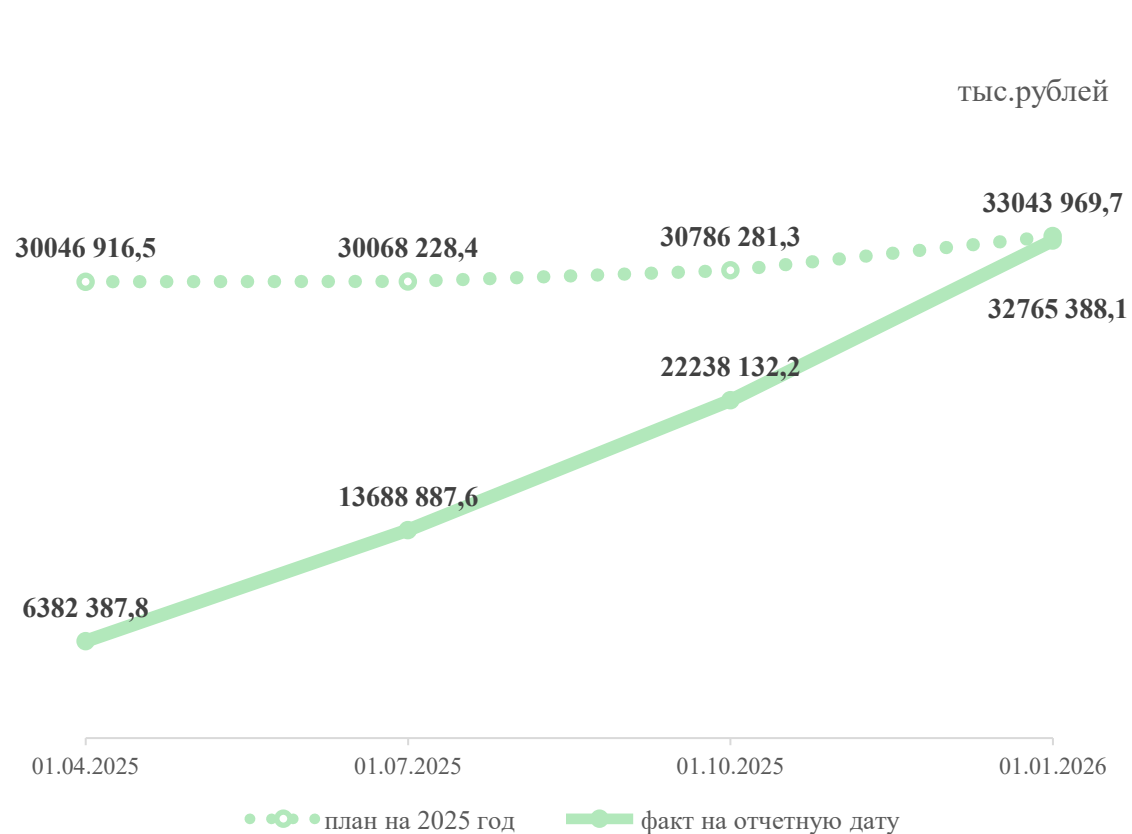
Доля сотрудников, работающих в отрасли агропромышленного комплекса более 5 лет, %



Доля молодых кадров в возрасте до 35 лет предприятий агропромышленного комплекса, %




### Освоение бюджетных средств – 99,2%



### Структура финансирования в разрезе региональных проектов

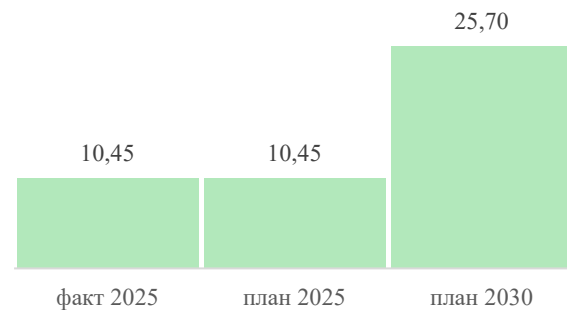
тыс.рублей		региональные проекты	план на 2025 год	факт за 2025 год	% исполнения
33 043 969,7	32 765 388,1	Региональная и местная дорожная сеть	17 195 343,4	17 177 408,6	99,9%
		Развитие общественного транспорта	6 687 671,3	6 494 054,8	97,1%
52,0%	52,4%	Жилье	5 362 481,4	5 362 481,4	100,0%
		Формирование комфортной городской среды	2 083 999,3	2 055 165,9	98,6%
20,2%	19,8%	Модернизация коммунальной инфраструктуры	935 032,2	935 032,2	100,0%
		Общесистемные меры развития дорожного хозяйства	772 579,4	734 382,5	95,1%
16,2%	16,4%	Безопасность дорожного движения	6 862,7	6 862,7	100,0%
6,3%	6,3%	Развитие инфраструктуры в населенных пунктах	финансирование не предусмотрено		
2,8%	2,9%				
2,3%	2,2%				
план	факт				



### Региональный проект

#### Развитие инфраструктуры в населенных пунктах

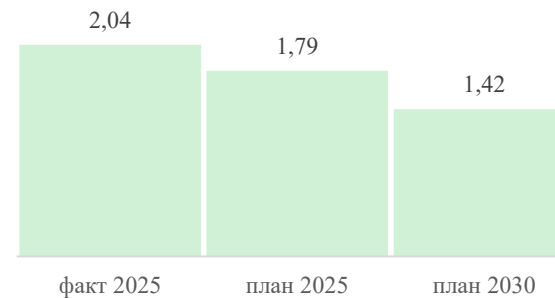
Улучшение качества среды для жизни в опорных населенных пунктах, %



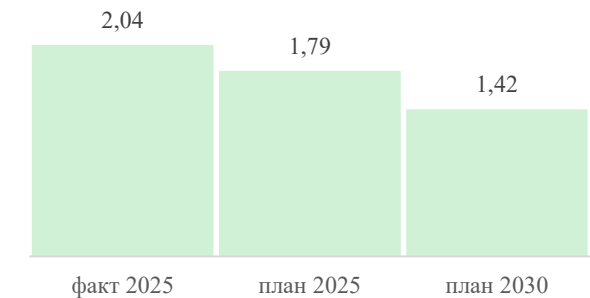
### Региональный проект

#### Безопасность дорожного движения

Количество погибших в дорожно-транспортных происшествиях на 10 тысяч транспортных средств, чел.



Количество погибших в дорожно-транспортных происшествиях на 10 тысяч транспортных средств (прокси-показатель), чел.



### Региональный проект

#### Развитие общественного транспорта

Реализация инфраструктурного проекта, направленного на комплексное развитие городского наземного электрического транспорта, ед.

значения показателя не установлены

факт 2025    план 2025    план 2030

Доля парка общественного транспорта в агломерациях и городах, имеющего срок эксплуатации не старше нормативного, %

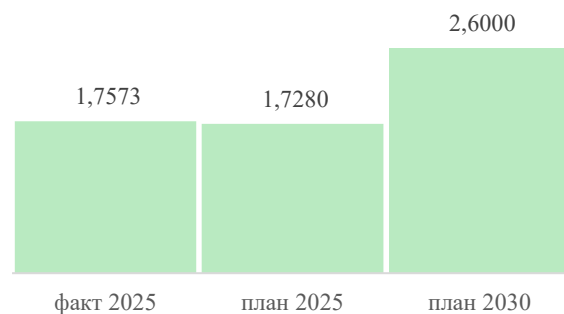
значения показателя установлены на 2026, 2027 годы

факт 2025    план 2025    план 2030

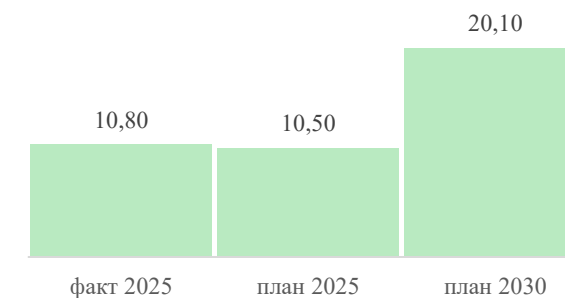
### Региональный проект

#### Жилье

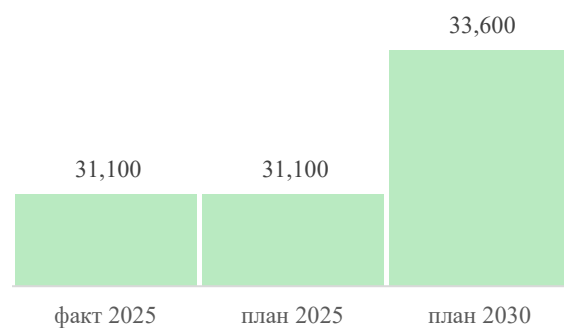
Объем жилищного строительства, млн. кв.м



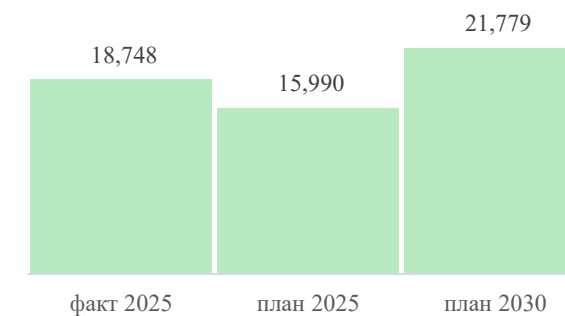
Доля жилищного фонда, обновленного после 2019 года, %



Общая площадь жилых помещений, приходящаяся в среднем на одного жителя, кв.м на человека



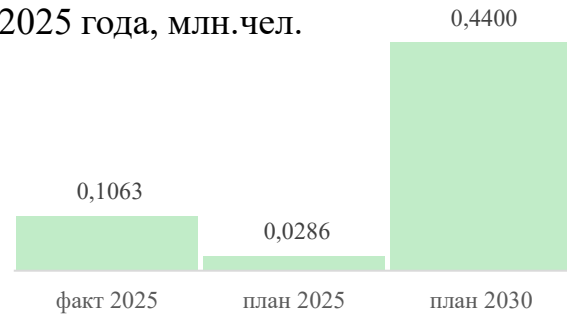
Количество граждан, переселенных из непригодного для проживания жилищного фонда (нарастающим итогом с 2019 года), тыс.чел.



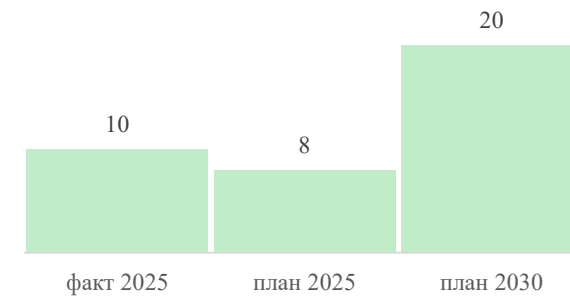
### Региональный проект

#### Модернизация коммунальной инфраструктуры

Численность населения, для которого улучшится качество предоставления коммунальных услуг (в сфере тепло-, водоснабжения и водоотведения), нарастающим итогом с 2025 года, млн.чел.



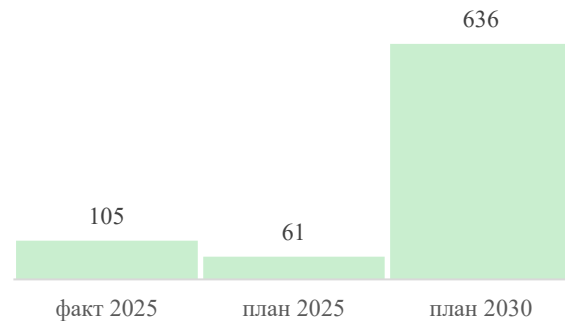
Количество построенных и реконструированных (модернизированных) объектов питьевого водоснабжения и водоподготовки, нарастающим итогом с 2019 года, шт.



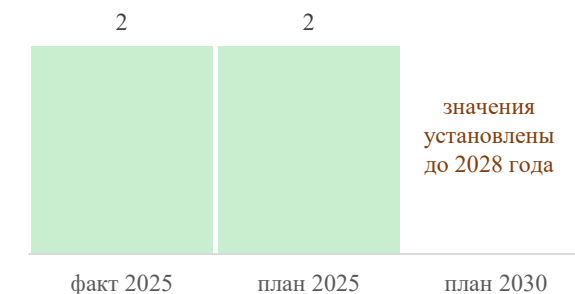
### Региональный проект

#### Формирование комфортной городской среды

Количество благоустроенных общественных территорий, ед. (нарастающим итогом с 2025 г.), ед.



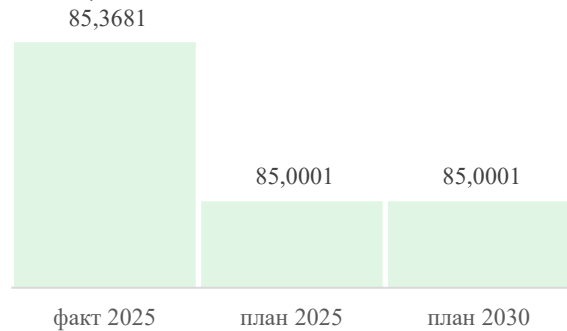
Количество реализованных проектов победителей Всероссийского конкурса создания комфортной городской среды, ед. (нарастающим итогом с 2025 г.), ед.



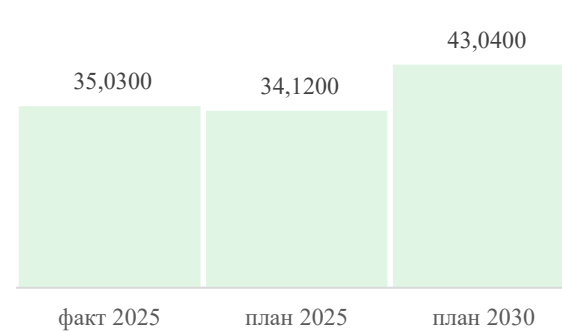
### Региональный проект

#### Региональная и местная дорожная сеть

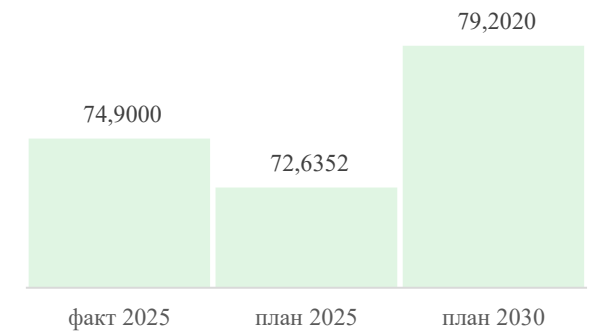
Доля дорожной сети крупнейших городских агломераций, находящейся в нормативном состоянии, %



Доля автомобильных дорог регионального и межмуниципального значения, соответствующих нормативным требованиям, %



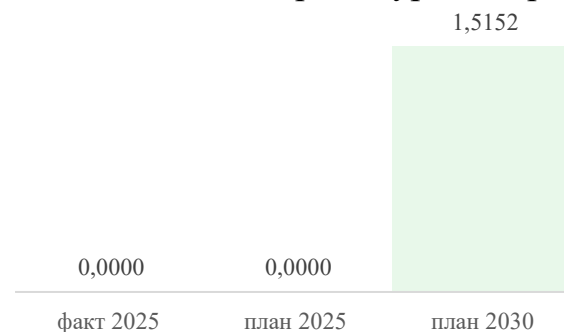
Доля автомобильных дорог, входящих в опорную сеть, соответствующих нормативным требованиям, %



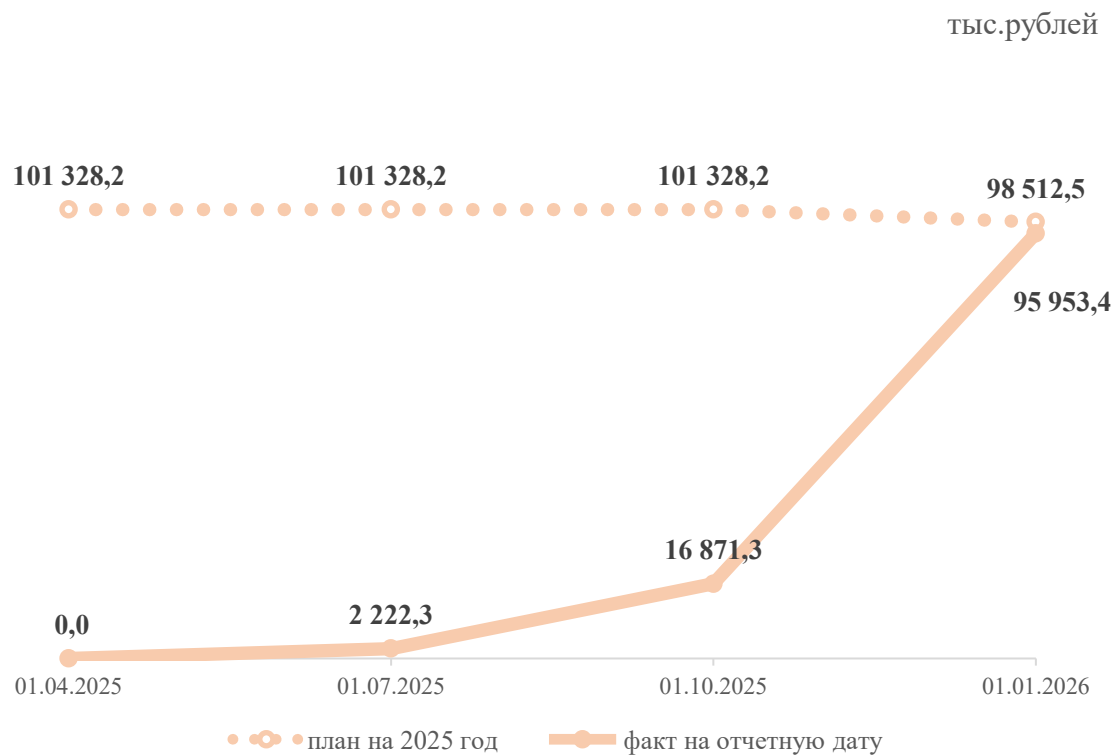
### Региональный проект

#### Общесистемные меры развития дорожного хозяйства

Доля городов с населением свыше 300 тысяч человек по состоянию на 1 января 2020 г. (за исключением Москвы и городов, расположенных на территориях Московской и Ленинградских областей), входящих в состав городских агломераций, и достигших не менее чем первого уровня зрелости интеллектуальной транспортной системы, %

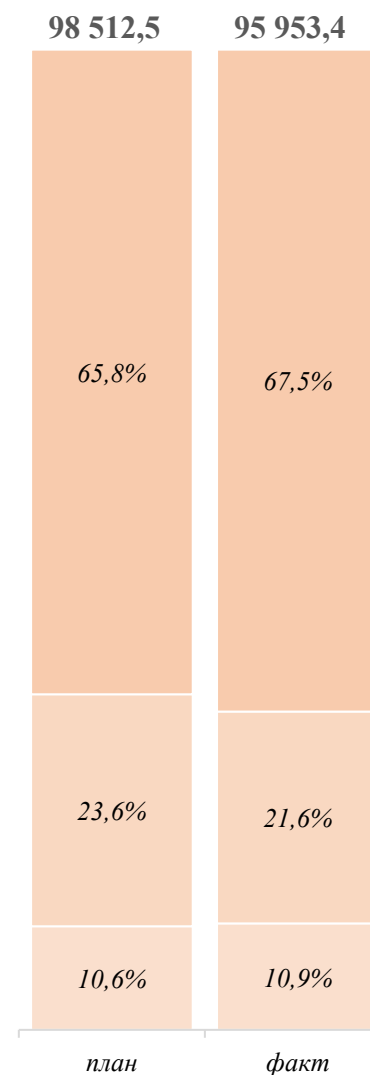


### Освоение бюджетных средств – 97,4%



### Структура финансирования в разрезе региональных проектов

тыс.рублей



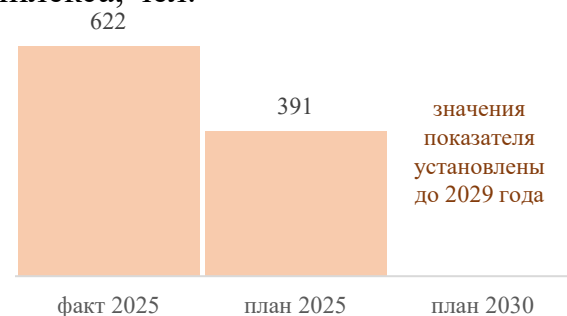
региональные проекты	план на 2025 год	факт за 2025 год	% исполнения
Активные меры содействия занятости	64 800,0	64 800,0	100,0%
Образование для рынка труда	23 295,8	20 736,7	89,0%
Человек труда	10 416,7	10 416,7	100,0%



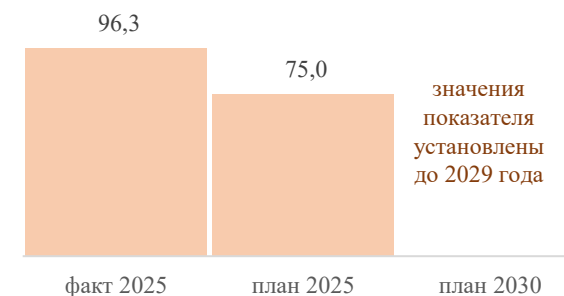
### Региональный проект

#### Образование для рынка труда

Прошли профессиональное обучение и получили дополнительное профессиональное образование работники промышленных предприятий оборонно-промышленного комплекса, чел.



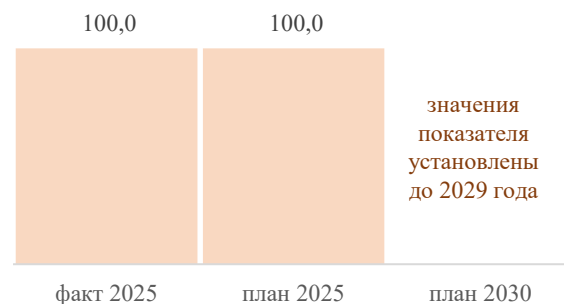
#### Доля занятых граждан из числа участников мероприятий, %



### Региональный проект

#### Активные меры содействия занятости

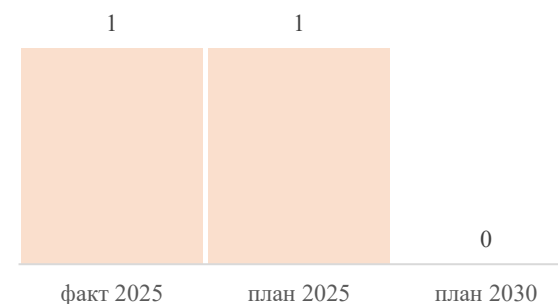
Доля привлеченных работников, принятых на работу работодателями в отчетном периоде, в общей численности работников, предусмотренной соглашением о предоставлении субсидии, %



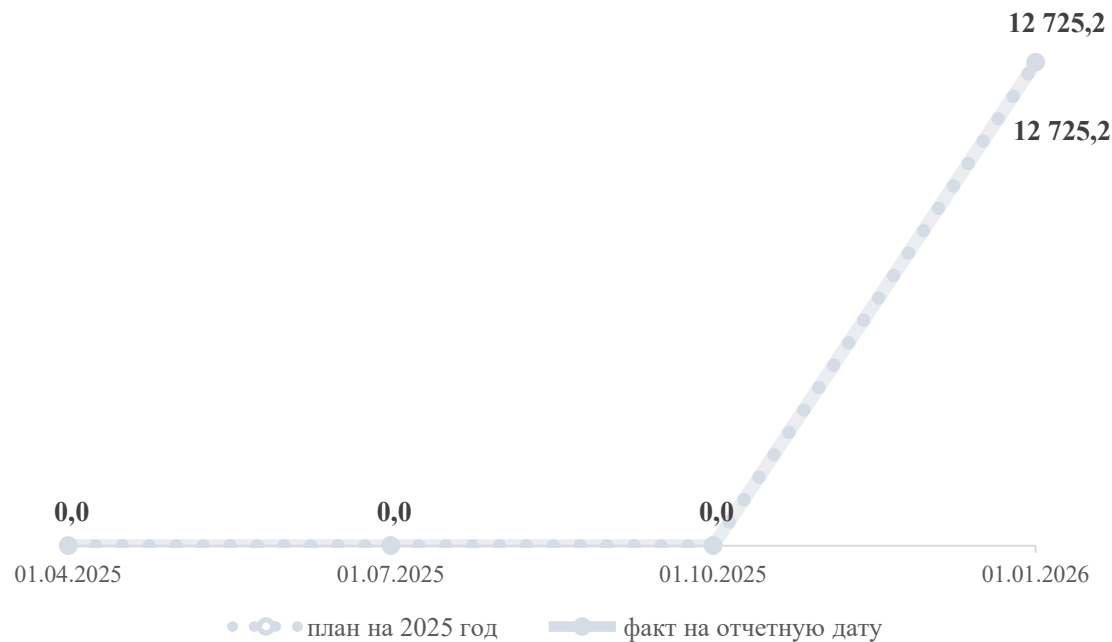
### Региональный проект

#### Человек труда

Проведение федерального этапа по номинации "Лучшая швея", шт.



## Освоение бюджетных средств – 100,0%



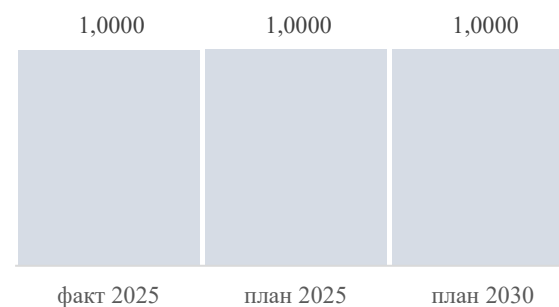
## Структура финансирования в разрезе региональных проектов



### Региональный проект

#### Системные меры развития международной кооперации и экспорта

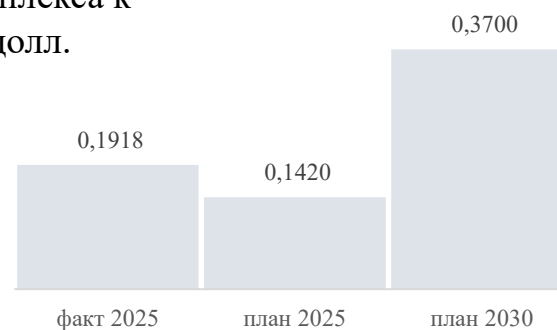
Количество субъектов Российской Федерации, в которых внедрен Региональный экспортный стандарт 2.0, ед.



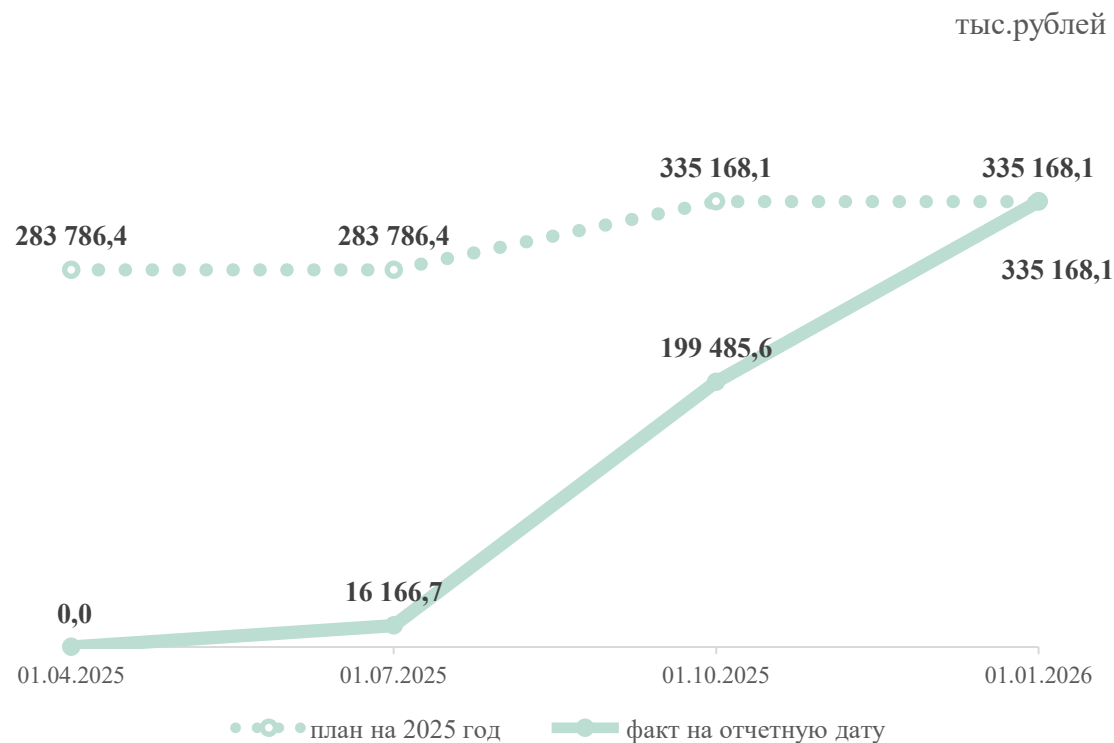
### Региональный проект

#### Экспорт продукции агропромышленного комплекса

Объем экспорта продукции агропромышленного комплекса к показателю 2021 года (в номинальных ценах), млрд.долл.

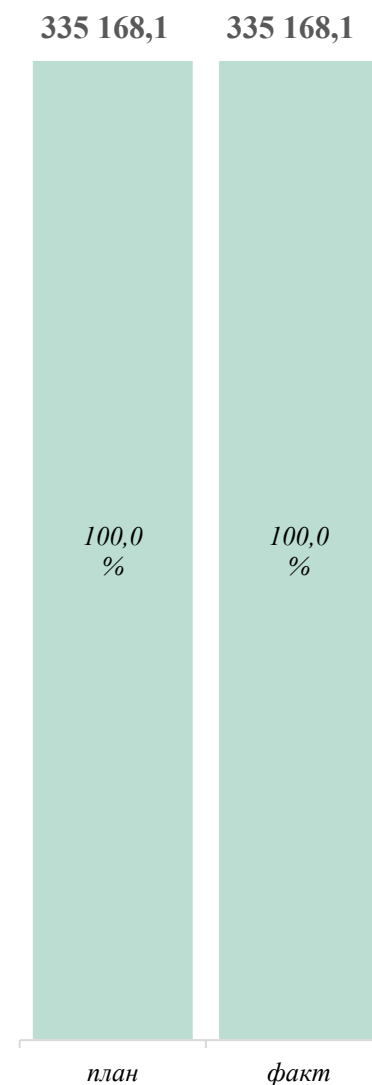


### Освоение бюджетных средств – 100,0%



### Структура финансирования в разрезе региональных проектов

тыс.рублей



#### региональные проекты

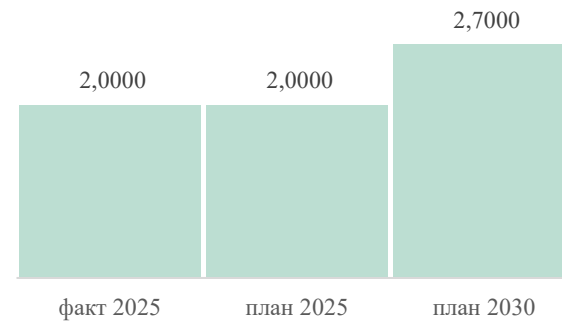
	план на 2025 год	факт за 2025 год	% исполнения
Создание номерного фонда, инфраструктуры и новых точек притяжения	335 168,1	335 168,1	100,0%



### Региональный проект

#### Создание номерного фонда, инфраструктуры и новых точек притяжения

Количество туристических поездок по территории Российской Федерации,  
млн.шт.



## Освоение бюджетных средств

финансирование на 2025 год не предусмотрено

## Структура финансирования в разрезе региональных проектов

региональные проекты	план на 2025 год	факт за 2025 год	% исполнения
Цифровые платформы в отраслях социальной сферы	<i>финансирование не предусмотрено</i>		
Цифровое государственное управление	<i>финансирование не предусмотрено</i>		
Отечественные решения	<i>финансирование не предусмотрено</i>		



## Региональный проект

### Цифровые платформы в отраслях социальной сферы

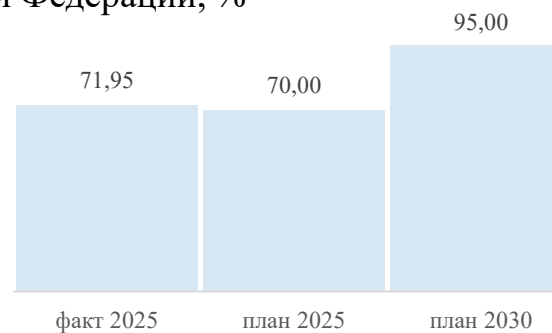
Доля учителей общеобразовательных организаций, обеспеченных планшетами на базе отечественной мобильной операционной системы для организации защищенного доступа к цифровым образовательным сервисам и цифровому образовательному контенту, %



## Региональный проект

### Отечественные решения

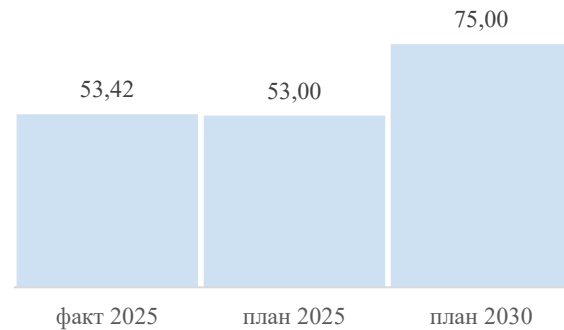
Доля российского программного обеспечения, используемого в деятельности органов государственной власти субъектов Российской Федерации, %



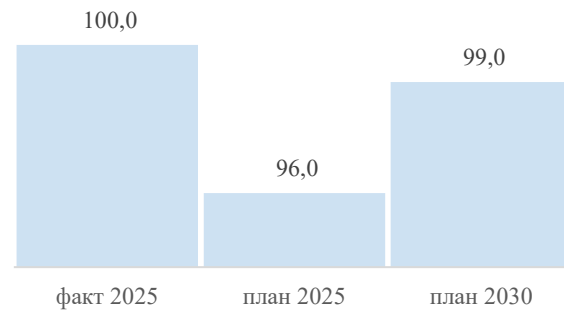
## Региональные проекты

### Цифровое государственное управление

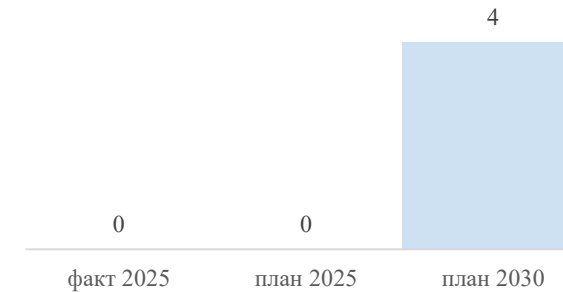
Доля государственных услуг и сервисов, по которым средняя оценка удовлетворенности качеством работы госслужащих и работников организаций соцсферы по их оказанию в электронном виде с использованием ЕПГУ и (или) РПГУ выше 4,5, %



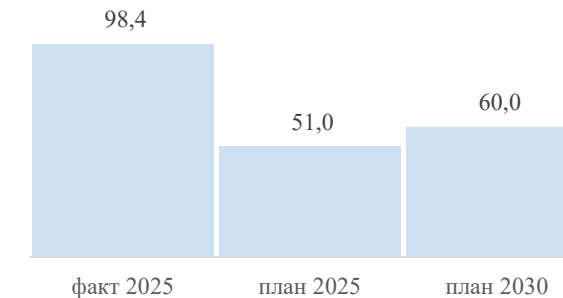
Доля массовых социально значимых государственных и муниципальных услуг, предоставляемых в электронной форме, %



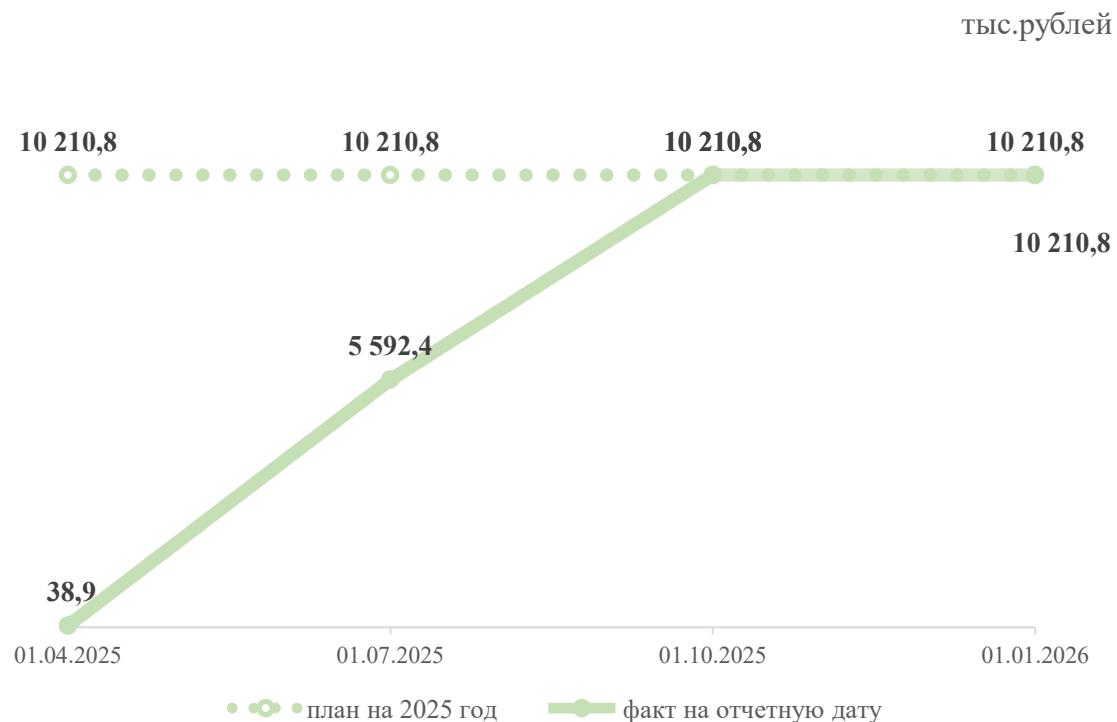
Количество внедрений типовых информационных систем, реализованных на базе единой цифровой платформы, в деятельность региональных органов исполнительной власти и органов местного самоуправления субъектов Российской Федерации, обеспечивающих оказание госуслуг онлайн или в проактивном режиме, шт.



Доля обращений за получением массовых социально значимых государственных и муниципальных услуг в электронном виде с использованием ЕПГУ и (или) РПГУ в общем количестве обращений, %




### Освоение бюджетных средств – 100,0%



### Структура финансирования в разрезе региональных проектов

тыс.рублей



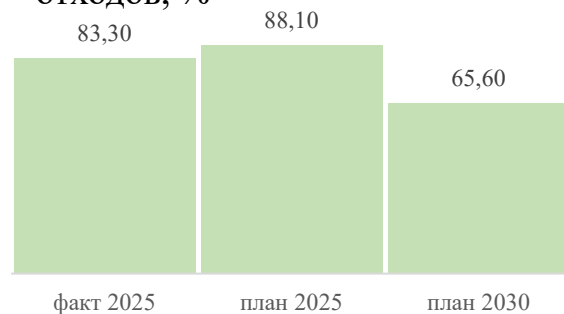
региональные проекты	план на 2025 год	факт за 2025 год	% исполнения
Сохранение лесов	10 210,8	10 210,8	100,0%
Экономика замкнутого цикла	финансирование не предусмотрено		
Вода России	финансирование не предусмотрено		



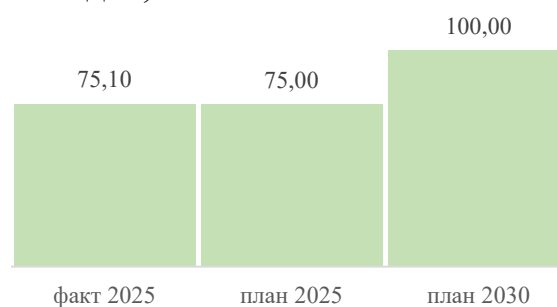
### Региональный проект

#### Экономика замкнутого цикла

Доля захораниваемых твердых коммунальных отходов в общей массе образованных твердых коммунальных отходов, %



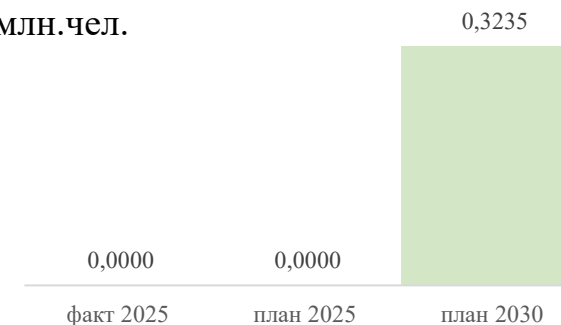
Доля обрабатываемых твердых коммунальных отходов в общей массе образованных твердых коммунальных отходов, %



### Региональный проект

#### Вода России

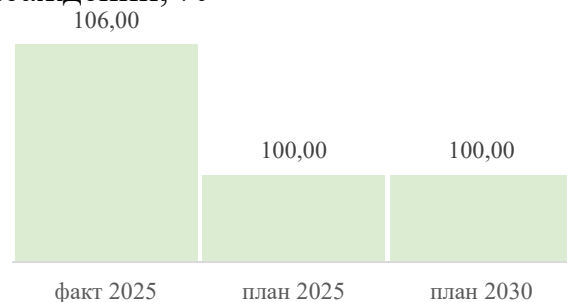
Численность населения, для которого созданы комфортные условия проживания вблизи водных объектов, млн.чел.



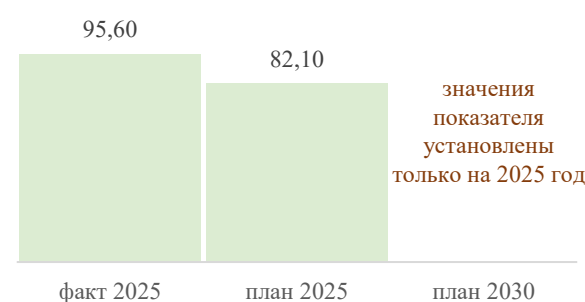
### Региональный проект

#### Сохранение лесов

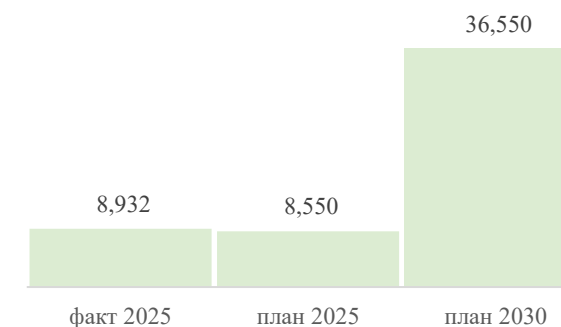
Отношение площади лесовосстановления и лесоразведения к площади вырубленных и погибших лесных насаждений, %



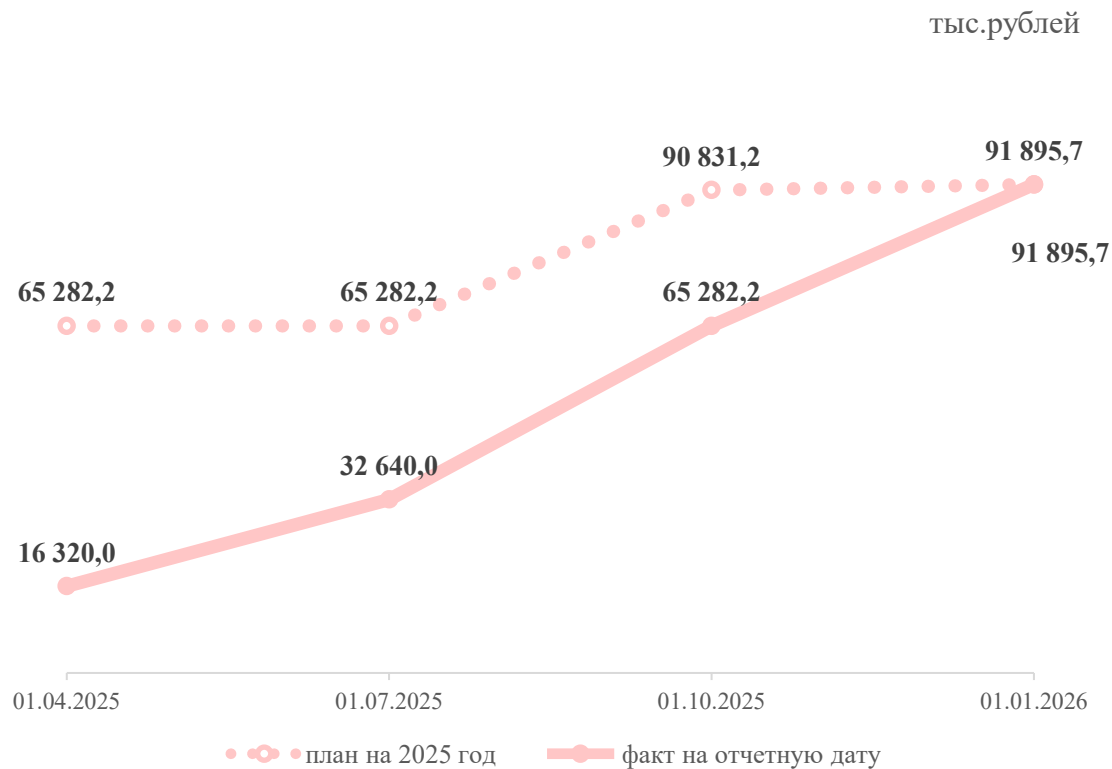
Сокращение площади лесных пожаров на землях лесного фонда по отношению к 2021 году, %



Отнесение площадей лесовосстановления к землям, на которых расположены леса, тыс.га

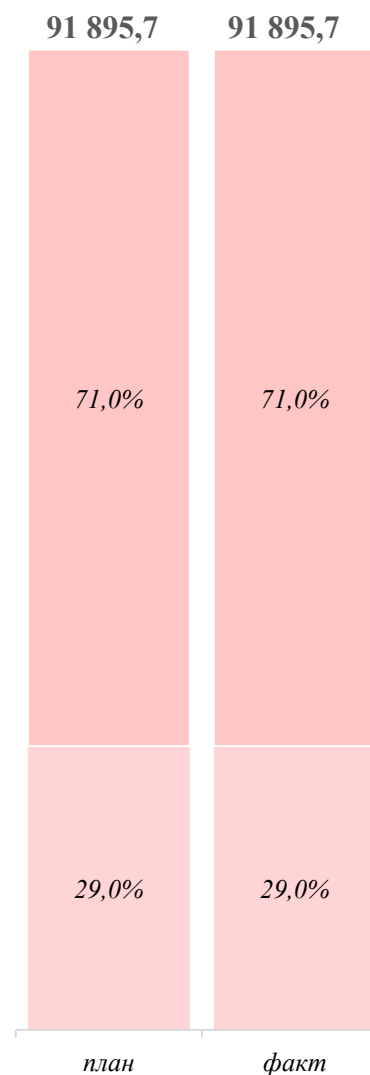


## Освоение бюджетных средств – 100,0%



## Структура финансирования в разрезе региональных проектов

тыс.рублей



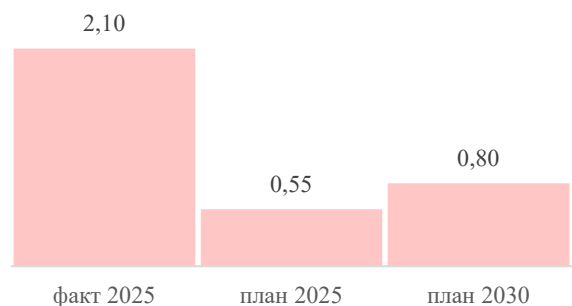
региональные проекты	план на 2025 год	факт за 2025 год	% исполнения
Производительность труда	65 282,2	65 282,2	100,0%
Малое и среднее предпринимательство и поддержка индивидуальной предпринимательской инициативы	26 613,5	26 613,5	100,0%



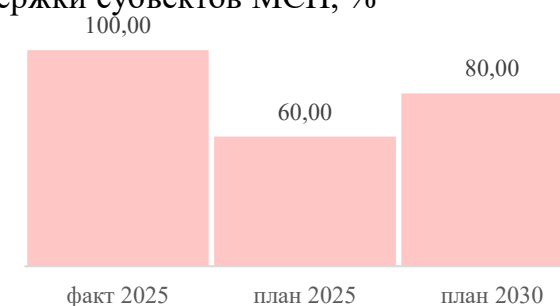
### Региональный проект

#### Малое и среднее предпринимательство и поддержка индивидуальной предпринимательской инициативы

Доля субъектов МСП, превысивших предельные значения для определения категорий субъектов МСП (микро-, малые, средние), %



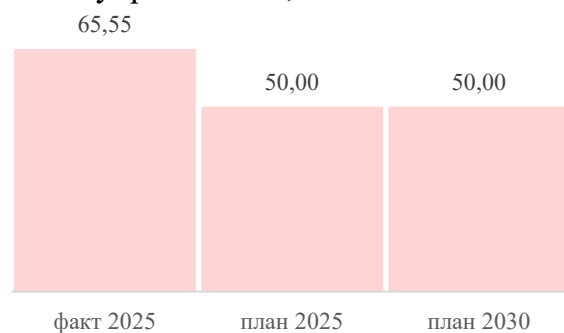
Уровень удовлетворенности потенциальных и действующих субъектов МСП, осуществляющих деятельность в промышленных (индустриальных) парках, технопарках, бизнес-парках, а также получивших услуги иных организаций инфраструктуры поддержки субъектов МСП, %



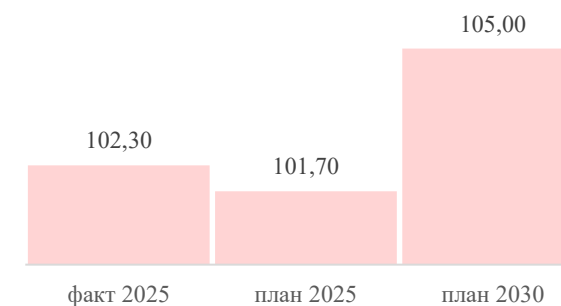
### Региональный проект

#### Производительность труда

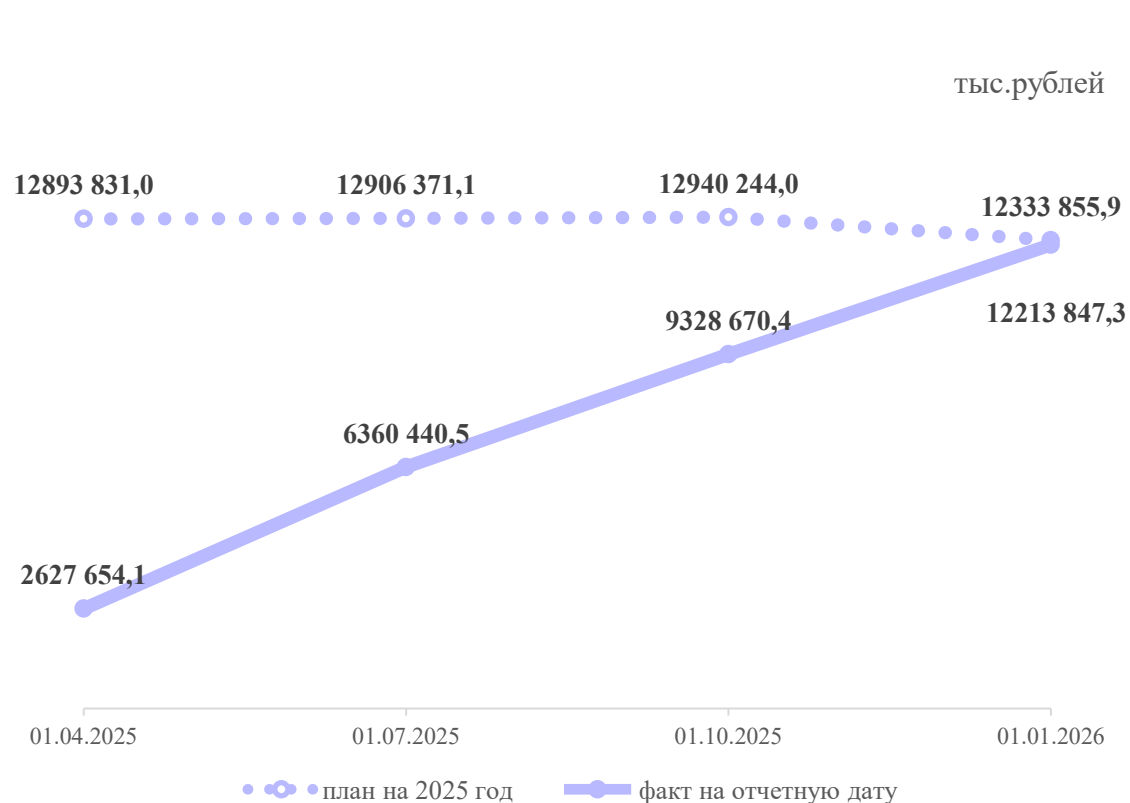
Доля предприятий, достигших ежегодного 5%-ного прироста производительности труда на предприятиях-участниках, внедряющих мероприятия по повышению производительности труда под федеральным и региональным управлением, %



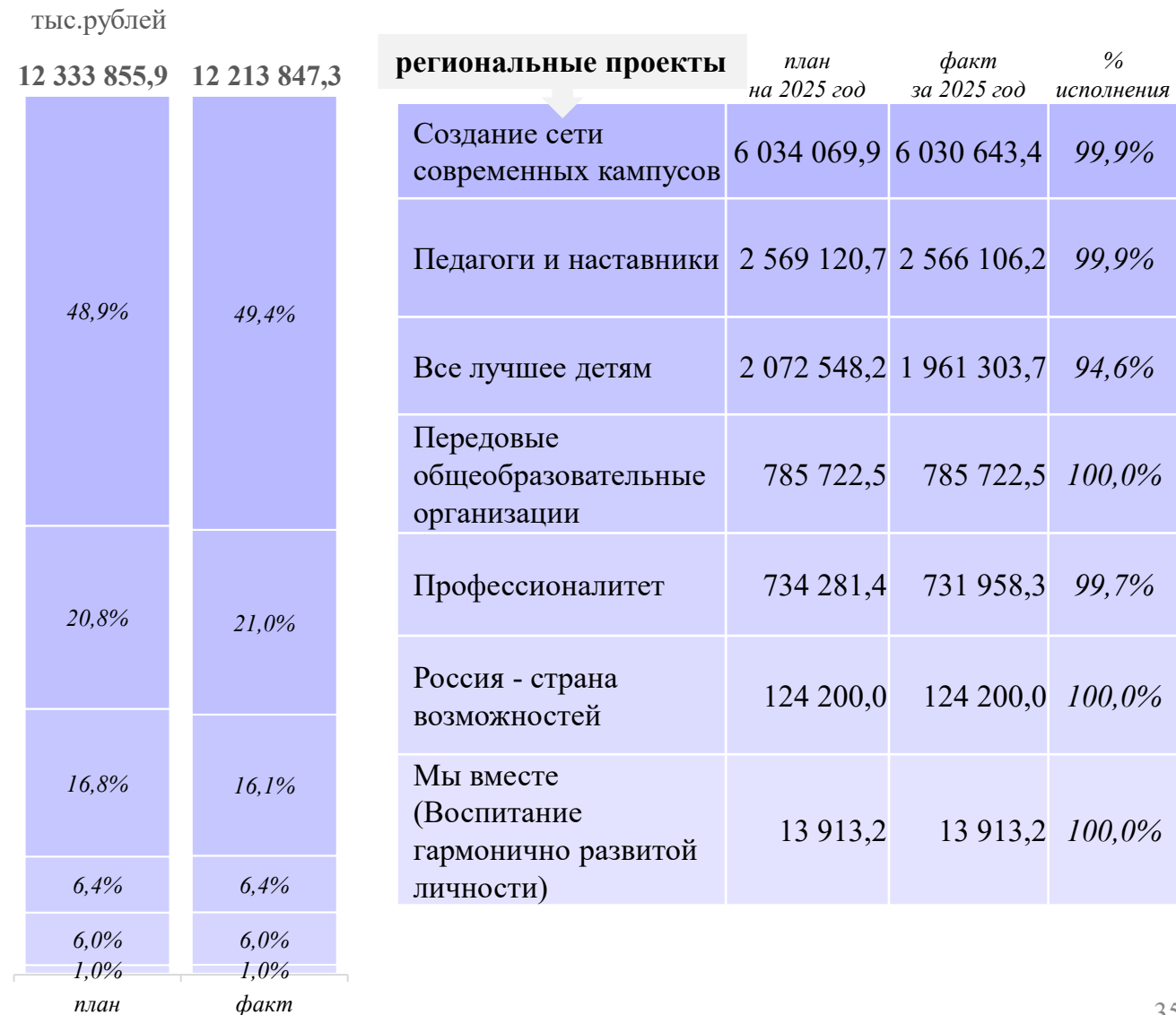
Рост случаев проведенного диспансерного наблюдения в расчете на одну занятую должность врача, оказывающего первичную медико-санитарную помощь в амбулаторных условиях, %



### Освоение бюджетных средств – 99,0%



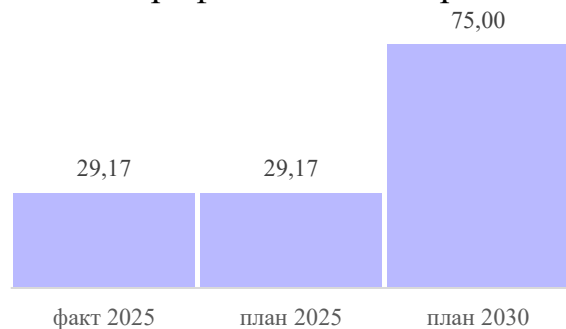
### Структура финансирования в разрезе региональных проектов



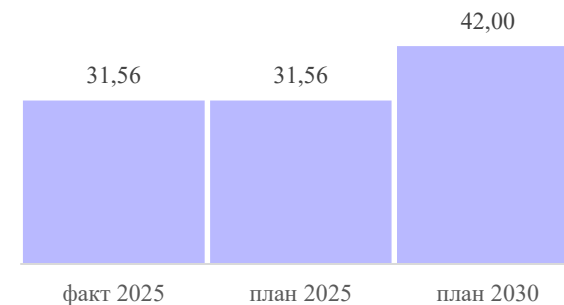
### Региональный проект

#### Россия - страна возможностей

Доля молодых людей, вовлеченных в мероприятия, направленные на профессиональное развитие, %



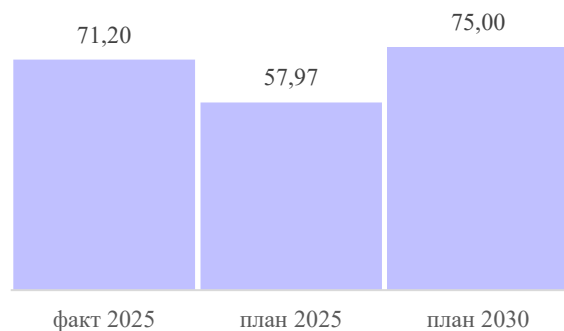
Охват молодежи мероприятиями проводимыми на базе инфраструктуры молодежной политики, %



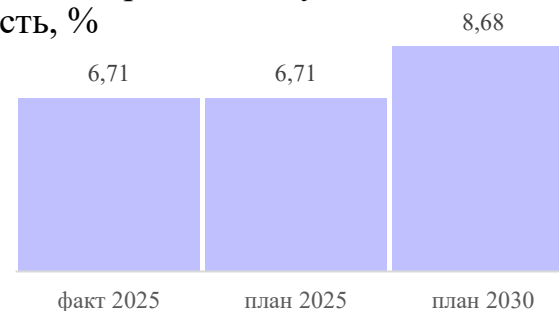
### Региональный проект

#### Мы вместе (Воспитание гармонично развитой личности)

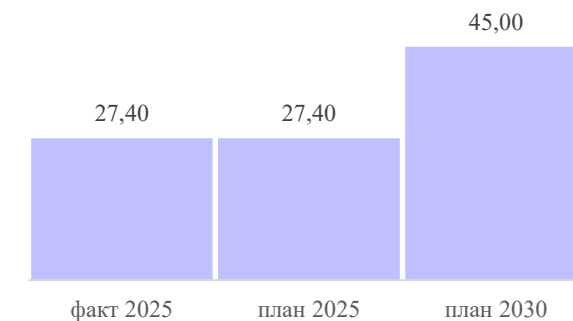
Доля молодых людей, участвующих в проектах и программах, направленных на патриотическое воспитание, %



Доля молодых семей, в том числе молодых семей имеющих детей, участвующих в мероприятиях по продвижению традиционных духовно-нравственных ценностей, в том числе в проекты и программы, направленные на патриотическое воспитание, в добровольческую и общественную деятельность, %



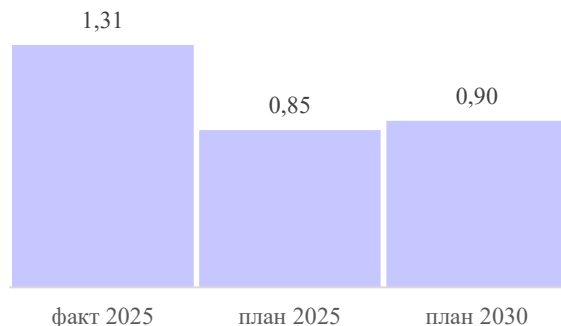
Доля молодых людей, вовлеченных в добровольческую и общественную деятельность, %



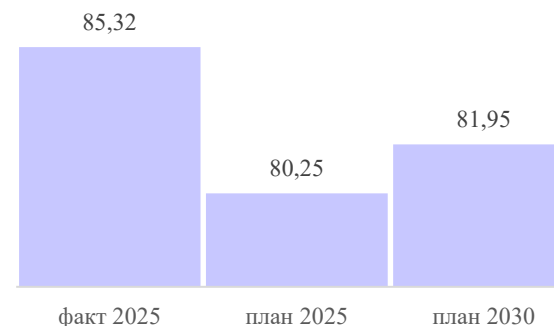
### Региональный проект

#### Все лучшее детям

Доля детей и молодежи в возрасте от 7 до 35 лет, у которых выявлены выдающиеся способности и таланты, %



Доля детей в возрасте от 5 до 18 лет, охваченных услугами дополнительного образования, %



### Региональный проект

#### Передовые общеобразовательные организации

Доля педагогических работников естественно-научного профиля, прошедших повышение квалификации, %

значения показателя не установлены

факт 2025      план 2025      план 2030

### Региональный проект

#### Педагоги и наставники

Доля субъектов, в которых число вакантных должностей более 4% от общего числа педагогических работников и управленческих кадров, %

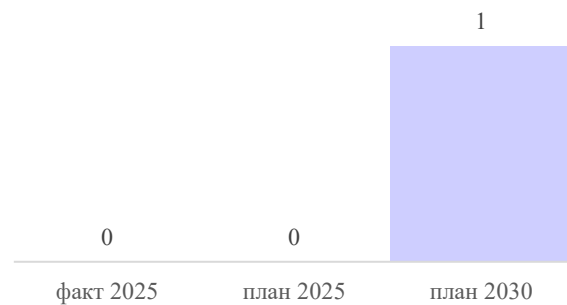
значения показателя не установлены

факт 2025      план 2025      план 2030

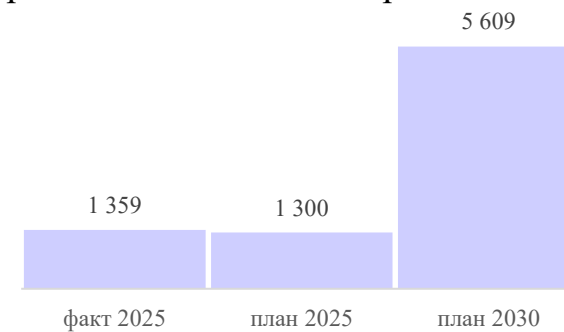
### Региональный проект

#### Создание сети современных кампусов

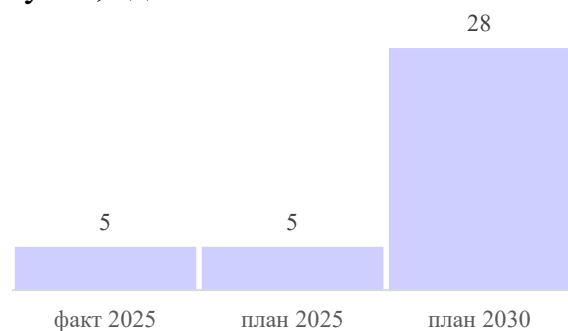
Количество кампусов образовательных организаций высшего образования, ед.



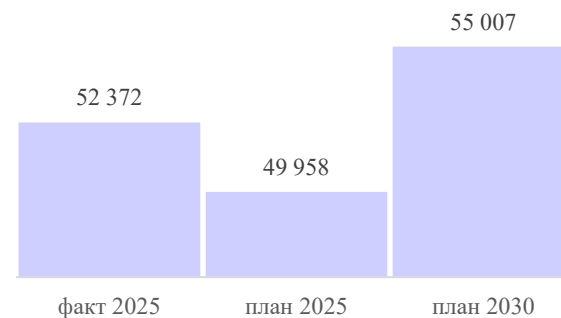
Количество новых мест, созданных в кампусах для проживания обучающихся, научно-педагогических работников, научных работников и иных категорий сотрудников образовательных организаций высшего образования и научных организаций, ед.



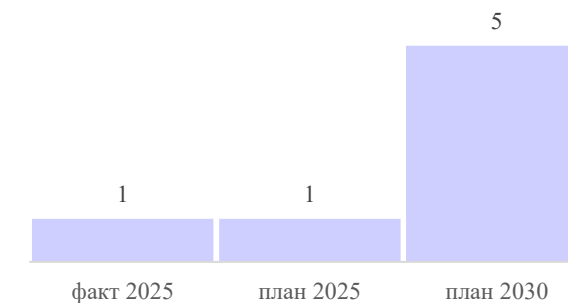
Количество сетевых образовательных программ, разработанных для проведения учебного процесса в новых объектах кампусов, ед.



Число обучающихся по основным образовательным программам высшего образования в образовательных организациях высшего образования-резидентах кампуса, чел.



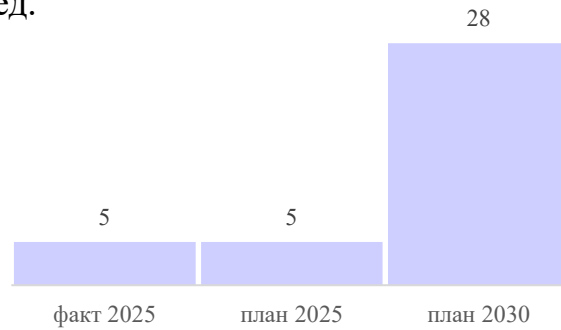
Количество объектов (спортивных, культурных, социально- бытовых и т.д.), созданных и/или реконструированных на территории кампусов, ед.



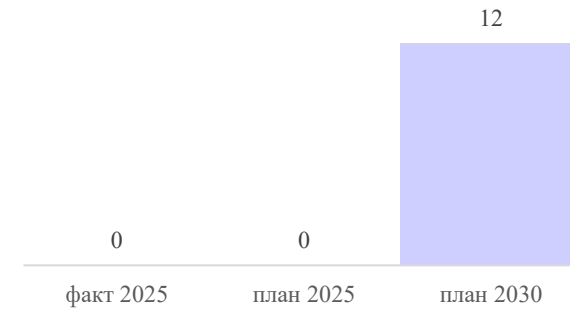
### Региональный проект

#### Создание сети современных кампусов

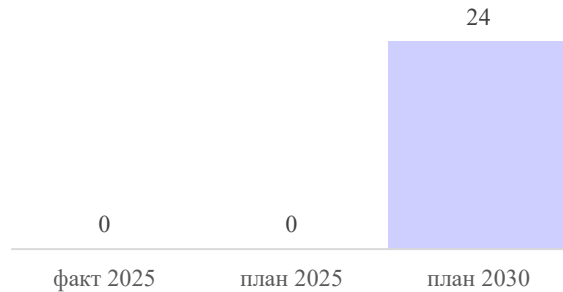
Количество разработанных практико-ориентированных образовательных программ совместно с лидерами отрасли или индустриальными партнерами, ед.



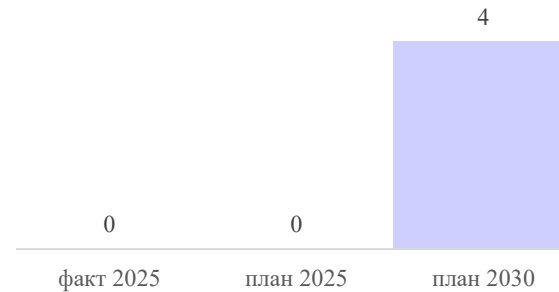
Количество структурных подразделений, созданных (размещенных) на территории кампусов совместно с внешними партнерами, ед.



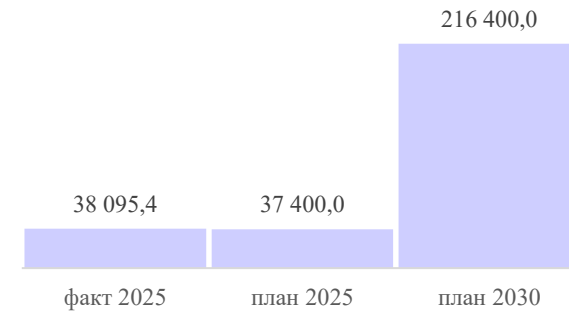
Количество лабораторий, созданных в новых объектах кампусов, ед.



Количество объектов инновационной инфраструктуры, созданных на территории кампуса (технопарк, бизнес-инкубатор, точка кипения и иные), ед.



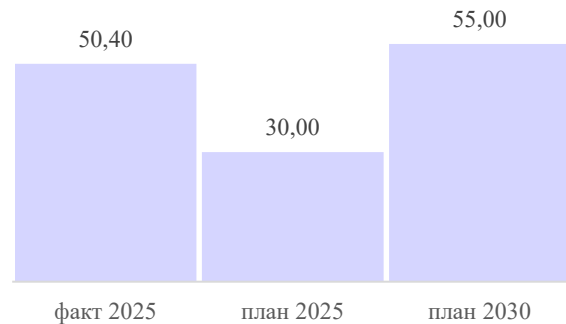
Объем площадей новых объектов кампусов, введенных в эксплуатацию, ед.



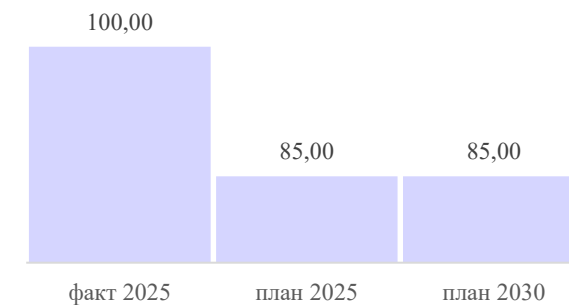
### Региональный проект

#### Профессионалитет

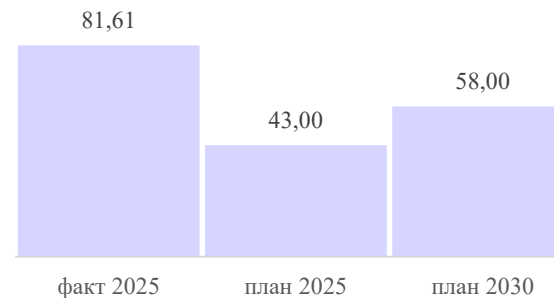
Доля обучающихся образовательных организаций, реализующих программы среднего профессионального образования, прошедших демонстрационный экзамен профильного уровня, %



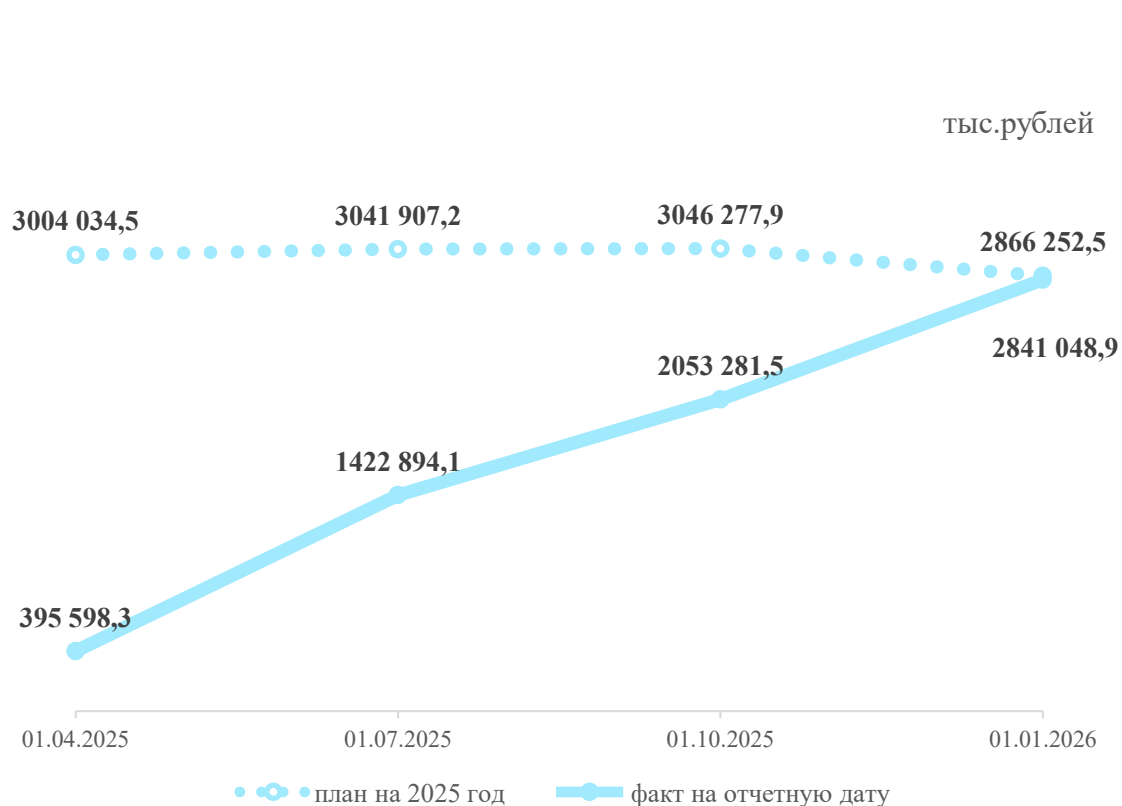
Доля занятых выпускников, прошедших обучение по программам «Профессионалитета», %



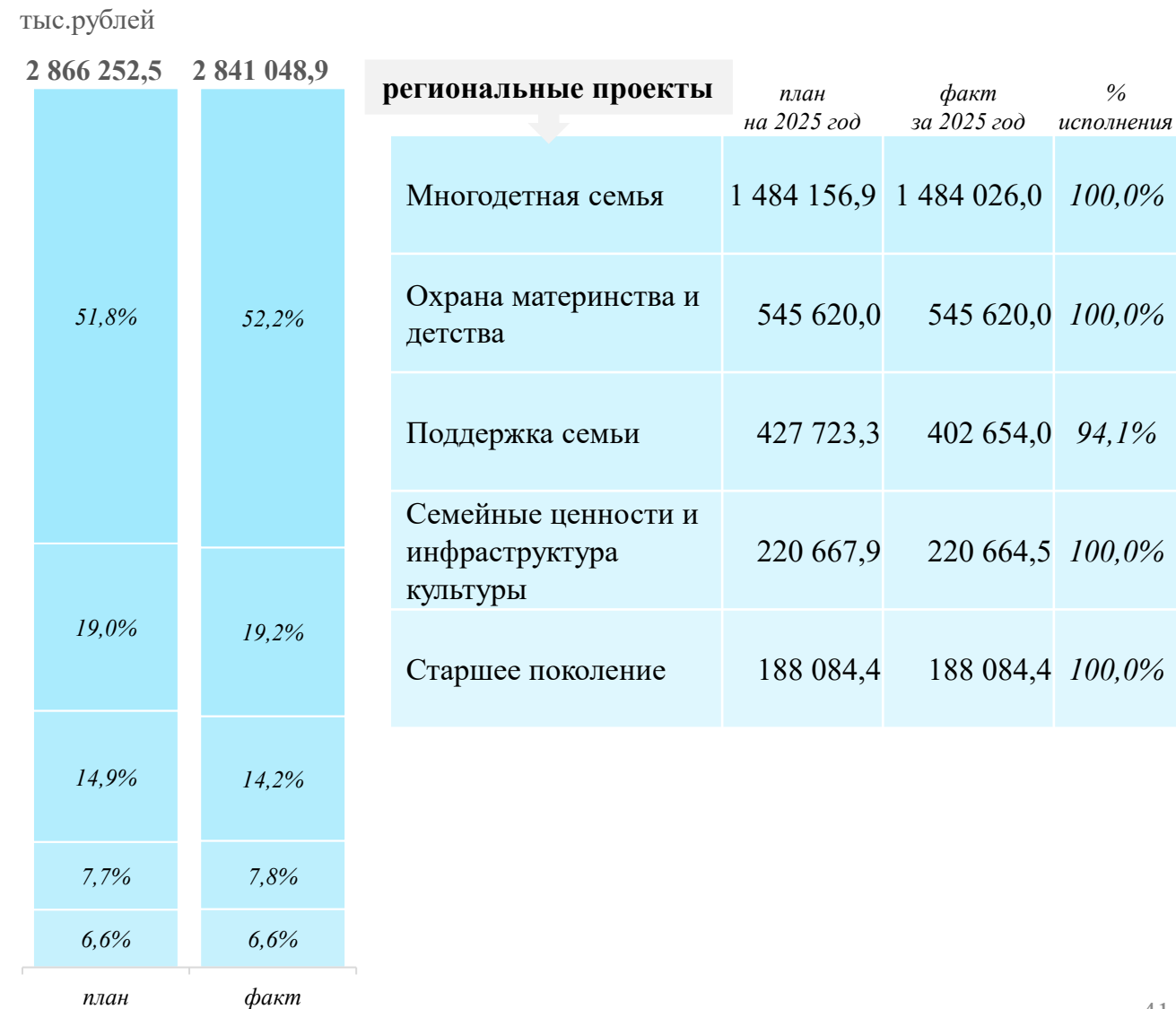
Доля обучающихся 6-11 классов, охваченных комплексом профориентационных мероприятий в рамках Единой модели профориентации, %



### Освоение бюджетных средств – 99,1%



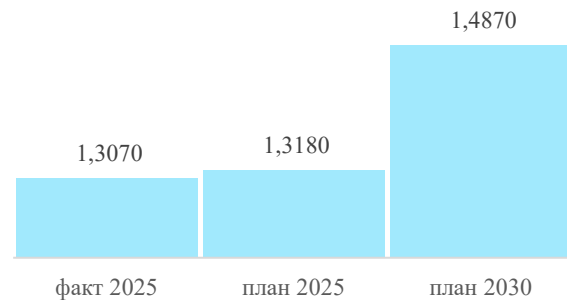
### Структура финансирования в разрезе региональных проектов



### Региональный проект

#### Поддержка семьи

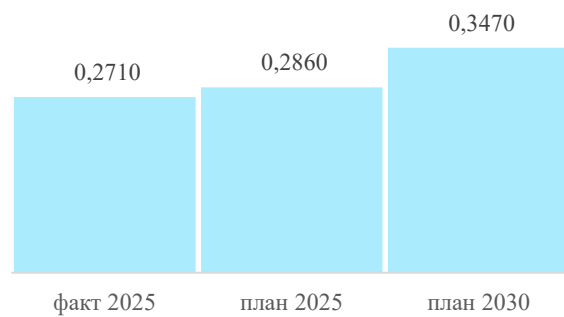
Суммарный коэффициент рождаемости, ед.



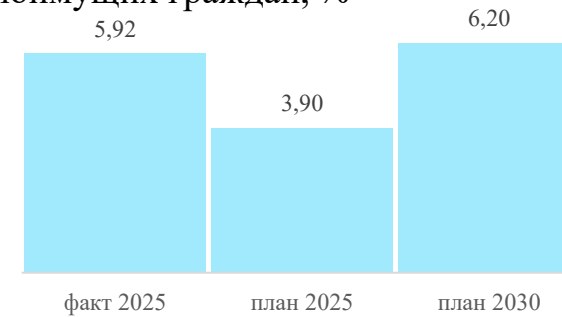
### Региональный проект

#### Многодетная семья

Суммарный коэффициент рождаемости третьих и последующих детей, ед.



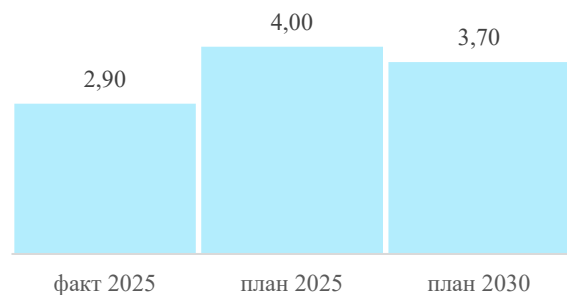
Доля граждан, охваченных государственной социальной помощью на основании социального контракта, в общей численности малоимущих граждан, %



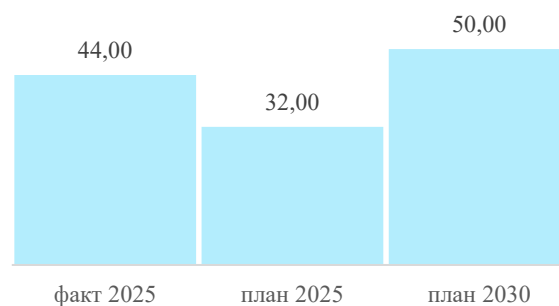
### Региональный проект

#### Охрана материнства и детства

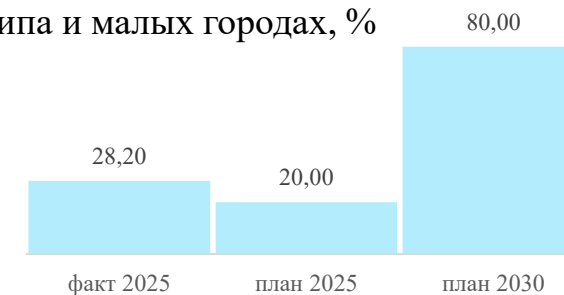
Младенческая смертность, промилле



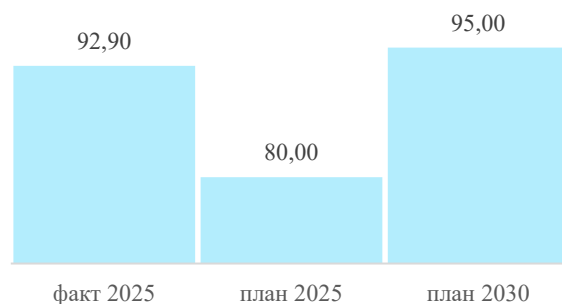
Охват граждан репродуктивного возраста (18–49 лет) диспансеризацией с целью оценки репродуктивного здоровья, %



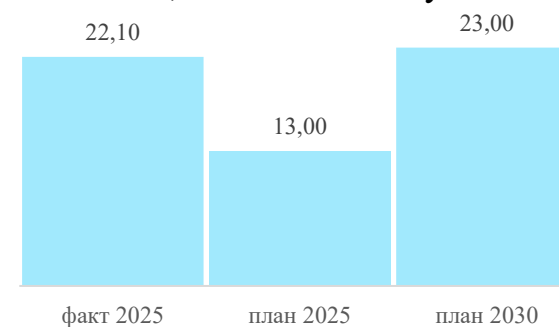
Доля женщин, проживающих в сельской местности, поселках городского типа и малых городах, получивших медицинскую помощь в женских консультациях, расположенных в сельской местности, поселках городского типа и малых городах, %



Доля взятых под диспансерное наблюдение детей в возрасте 0–17 лет с впервые в жизни установленными диагнозами, от общего числа выявленных заболеваний по результатам проведения профилактических медицинских осмотров, %



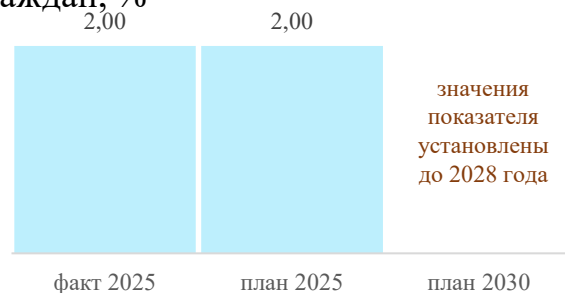
Доля беременных женщин, обратившихся в медицинские организации в ситуации репродуктивного выбора, получивших услуги по оказанию правовой, психологической и медико-социальной помощи, и вставших на учет по беременности, %



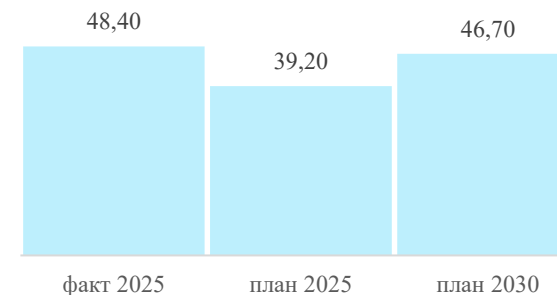
### Региональный проект

#### Старшее поколение

Доля пожилых граждан и инвалидов, получающих долговременный уход, от общего числа нуждающихся в таком уходе граждан, %



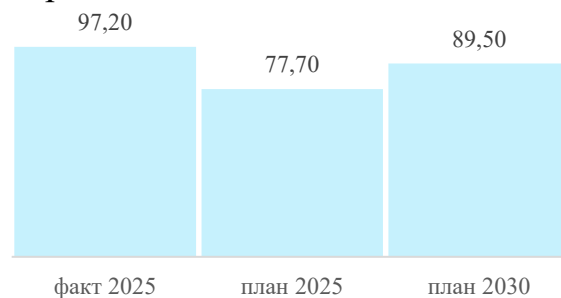
Доля граждан старшего поколения, вовлеченных в региональные программы «Активное долголетие», %



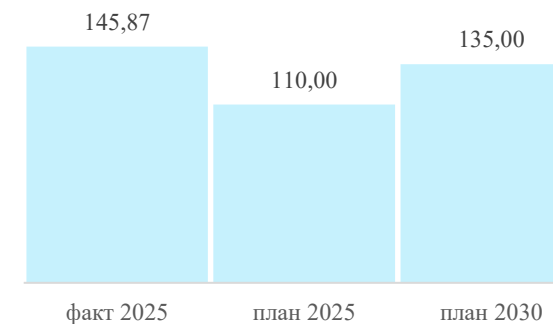
### Региональный проект

#### Семейные ценности и инфраструктура культуры

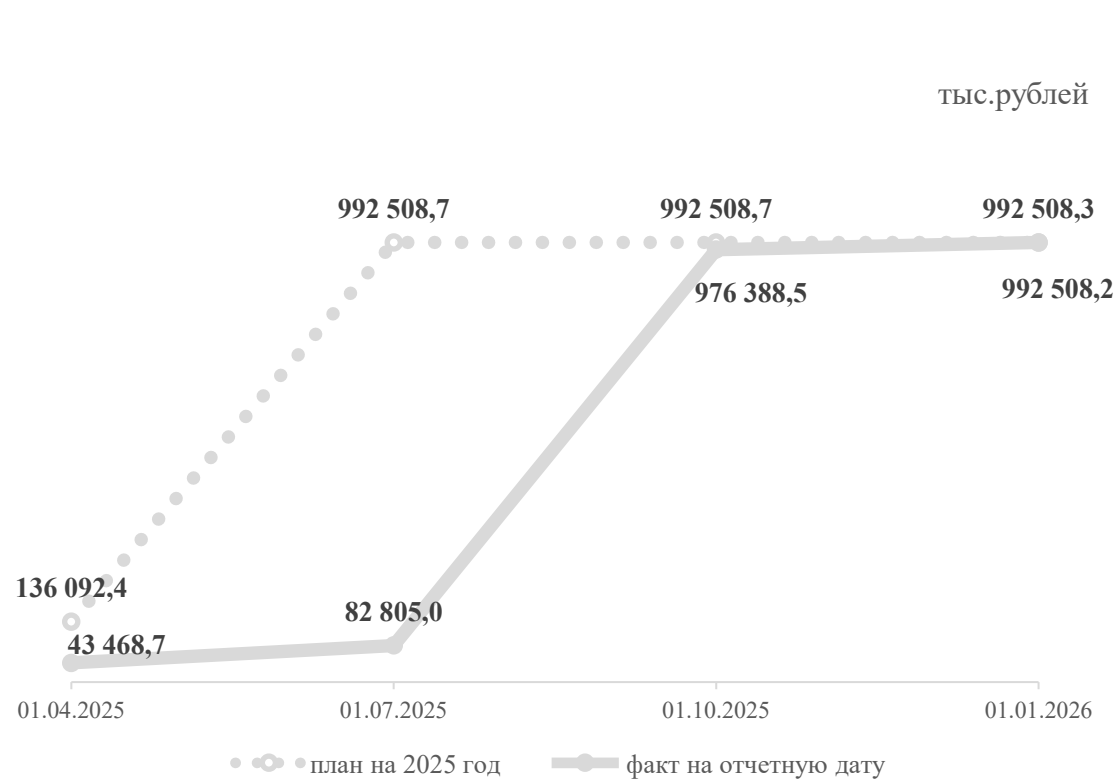
Уровень удовлетворенности граждан работой государственных и муниципальных организаций культуры, искусства и народного творчества, %



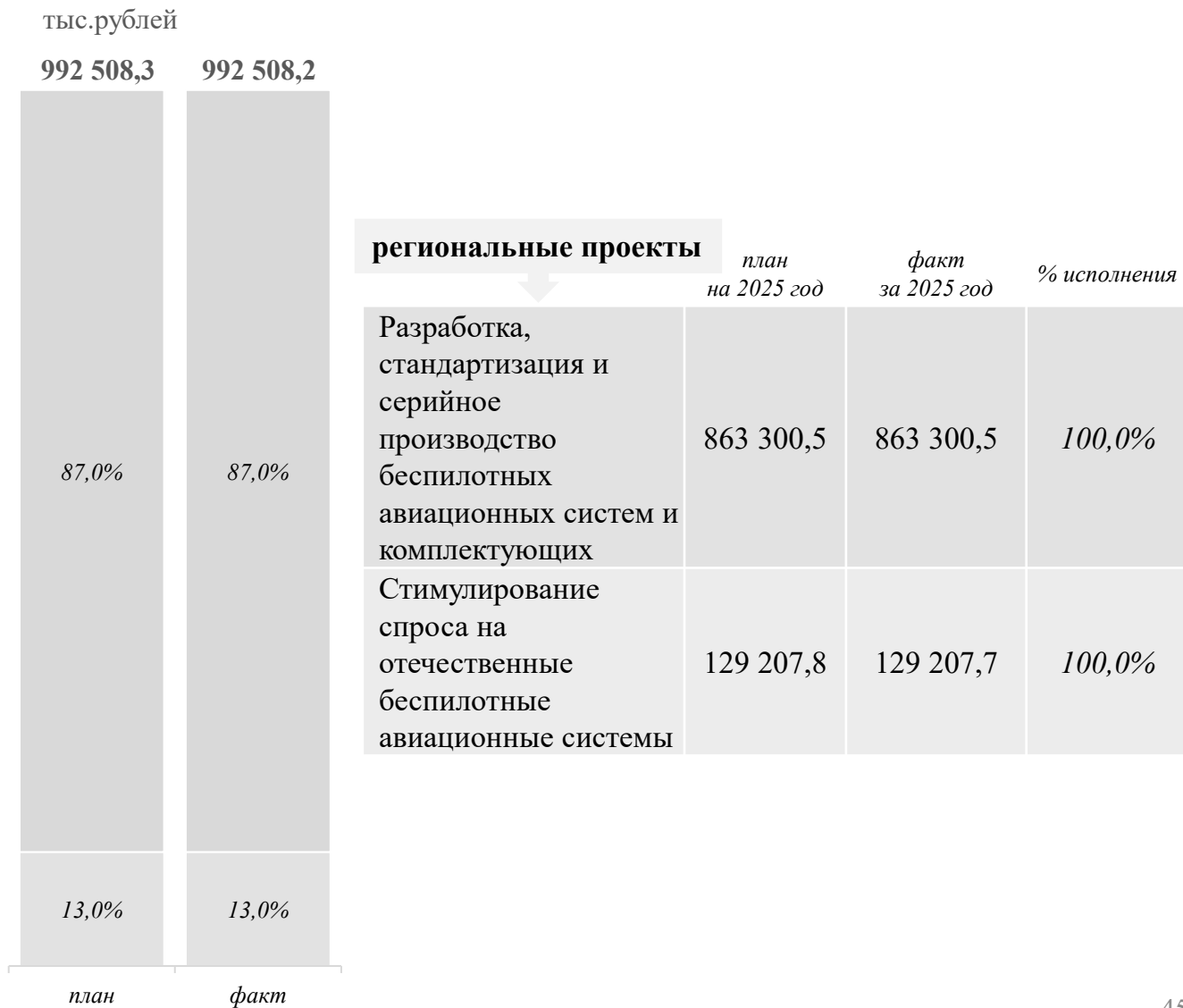
Увеличение числа посещений организаций культуры по отношению к 2023 году, %



### Освоение бюджетных средств – 100,0%



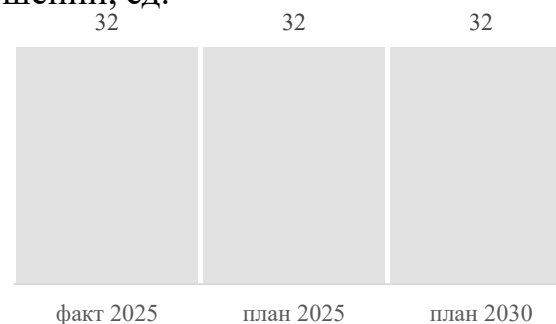
### Структура финансирования в разрезе региональных проектов



### Региональный проект

#### Стимулирование спроса на отечественные беспилотные авиационные системы

Количество приобретенных беспилотных авиационных систем органами исполнительной власти субъектов Российской Федерации в области лесных отношений, ед.



### Региональный проект

#### Разработка, стандартизация и серийное производство беспилотных авиационных систем и комплектующих

Создана сеть НПЦ испытаний и компетенций в сфере развития БАС, обеспечивающих полный цикл от их разработки до сертификации и серийного производства, ед.

