



Контрольно-счетная палата
Нижегородской области

Мониторинг хода реализации региональных проектов Нижегородской области по итогам 6 месяцев 2025 года

Информация о показателях и их выполнении приводится по данным размещенных в ГИИС «Электронный бюджет» отчетов о ходе реализации региональных проектов Нижегородской области за II квартал 2025 года (по состоянию на 01.08.2025), паспортов региональных проектов (по состоянию на 14.08.2025).

В 2025 году в Нижегородской области реализуются 46 региональных проектов (РП) в составе 12 национальных проектов, определенных Указом Президента РФ от 07.05.2024 №309 «О национальных целях развития Российской Федерации на период до 2030 года и на перспективу до 2036 года»



Продолжительная и активная жизнь 9 РП	Международная кооперация и экспорт 2 РП	Эффективная и конкурентная экономика 2 РП
Технологическое обеспечение продовольственной безопасности 1 РП	Туризм и гостеприимство 1 РП	Молодежь и дети 7 РП
Инфраструктура для жизни 8 РП	Экономика данных и цифровая трансформация государства 3 РП	Семья 5 РП
Кадры 3 РП	Экологическое благополучие 3 РП	Беспилотные авиационные системы 2 РП

Структура финансирования национальных проектов в Нижегородской области. 6 месяцев 2025 года

14,1% кассовых расходов областного бюджета

за счет средств:

областного бюджета

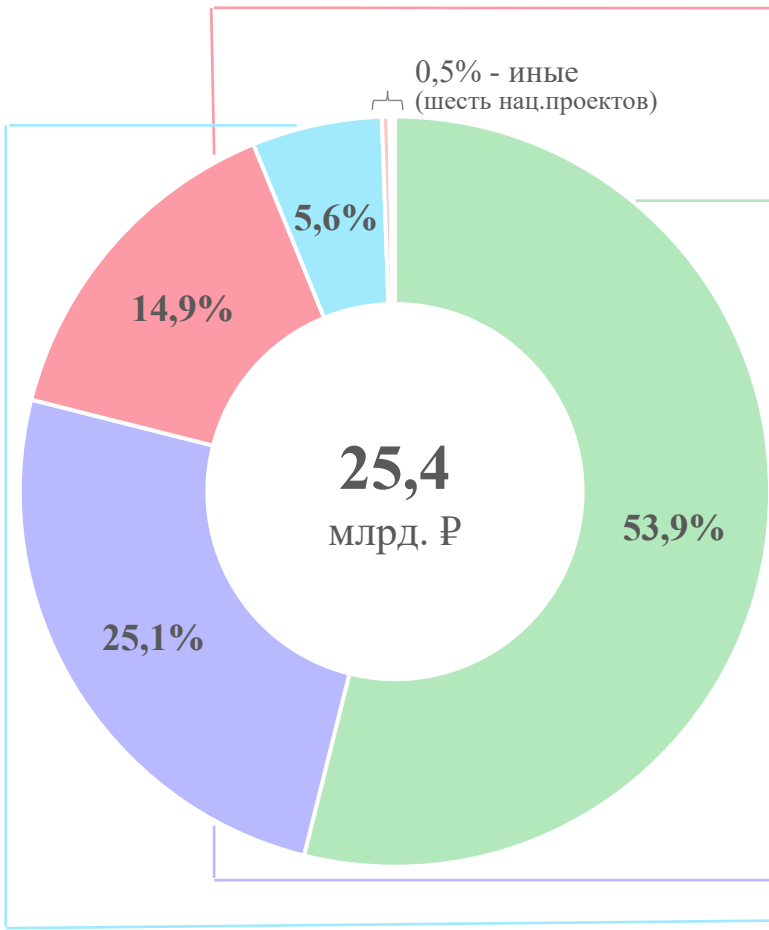
8,1 млрд. Р

31,7%

федерального бюджета

17,3 млрд. Р

68,3%






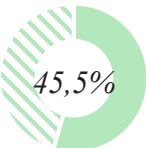

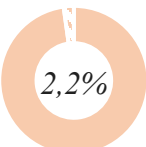
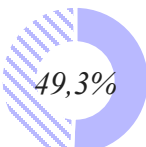
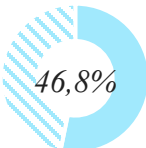

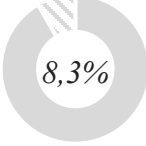
млн. Р	доля	национальный проект
25 397,5	100,0%	
3 784,2	14,9%	Продолжительная и активная жизнь
1,7	< 0,1%	Технологическое обеспечение продовольственной безопасности
13 688,9	53,9%	Инфраструктура для жизни
2,2	< 0,1%	Кадры
0,0	0,0%	Международная кооперация и экспорт
16,2	0,1%	Туризм и гостеприимство
0,0	0,0%	Экономика данных и цифровая трансформация государства
5,6	< 0,1%	Экологическое благополучие
32,6	0,1%	Эффективная и конкурентная экономика
6 360,4	25,1%	Молодежь и дети
1 422,9	5,6%	Семья
82,8	0,3%	Беспилотные авиационные системы

Исполнение в разрезе региональных составляющих национальных проектов. 6 месяцев 2025 года

25,4 - исполнение за 6 мес. 2025 года / плановые назначения на 2025 год - **54,0**
млрд. Р

47,0%

% исполнения

	млн. Р назначено на 2025 год	млн. Р исполнено за 6 мес.2025			млн. Р назначено на 2025 год	млн. Р исполнено за 6 мес.2025	
Продолжительная и активная жизнь	6 514,0	3 784,2		-	0,0	0,0	Экономика данных и цифровая трансформация государства
Технологическое обеспечение продовольственной безопасности	18,1	1,7			10,2	5,6	Экологическое благополучие
Инфраструктура для жизни	30 068,2	13 688,9			65,3	32,6	Эффективная и конкурентная экономика
Кадры	101,3	2,2			12 906,4	6 360,4	Молодежь и дети
Международная кооперация и экспорт	0,0	0,0	-		3 041,9	1 422,9	Семья
Туризм и гостеприимство	283,8	16,2			992,5	82,8	Беспилотные авиационные системы

Показатели региональных проектов. Выполнение за 6 месяцев 2025 года

Национальный проект	Количество региональных проектов всего, шт.	Показатели региональных проектов		
		количество в отчетном периоде всего, шт.	из них достигнуты в отчетном периоде	
			кол-во, шт.	доля, %
Продолжительная и активная жизнь	9	31	31	100,0%
Технологическое обеспечение продовольственной безопасности	1	4	4	100,0%
Инфраструктура для жизни	8	14	14	100,0%
Кадры	3	4	4	100,0%
Международная кооперация и экспорт	2	2	1	100,0%
Туризм и гостеприимство	1	1	1	100,0%
Экономика данных и цифровая трансформация государства	3	5	5	100,0%
Экологическое благополучие	3	6	5	83,3%
Эффективная и конкурентная экономика	2	4	4	100,0%
Молодежь и дети	7	19	19	100,0%
Семья	5	12	12	100,0%
Беспилотные авиационные системы	2	2	1	100,0%

На 2025 год установлены значения по 104 показателям 42 региональных проектов.

На 01.07.2025 наличие отклонений в выполнении отмечается по одному показателю (регионального проекта «Экономика замкнутого цикла» нацпроекта «Экологическое благополучие»).



Структура финансирования в разрезе региональных проектов

региональные проекты	план на 2025 год	факт на 01.07.2025	% исполнения
Модернизация первичного звена здравоохранения Российской Федерации	5 362 469,5	3 056 711,6	57,0%
Борьба с сердечно-сосудистыми заболеваниями	382 336,3	316 236,1	82,7%
Оптимальная для восстановления здоровья медицинская реабилитация	247 495,1	97 648,8	39,5%
Борьба с сахарным диабетом	194 824,6	117 412,3	60,3%
Совершенствование экстренной медицинской помощи	164 830,7	34 115,4	20,7%
Борьба с гепатитом С и минимизация рисков распространения данного заболевания	151 338,4	151 338,4	100,0%
Здоровье для каждого	10 733,9	10 733,9	100,0%
Борьба с онкологическими заболеваниями	финансирование не предусмотрено		
Медицинские кадры	финансирование не предусмотрено		

тыс.рублей

6 514 028,5 3 784 196,5

82,3% 80,8%

5,9% 8,4%


3,8% 2,6%

3,0% 3,1%

2,5% 4,0%

2,3%

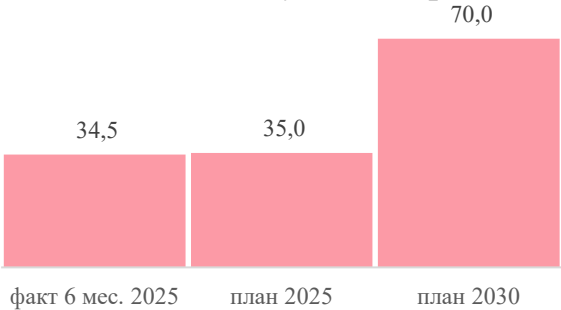
план факт



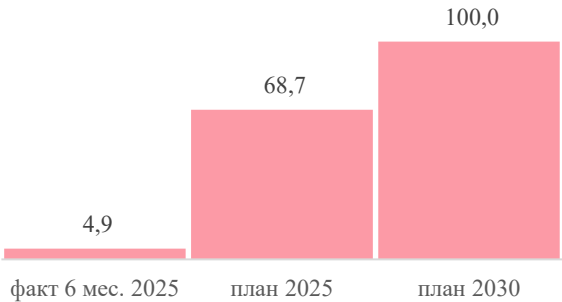
Региональный проект

Модернизация первичного звена здравоохранения Российской Федерации

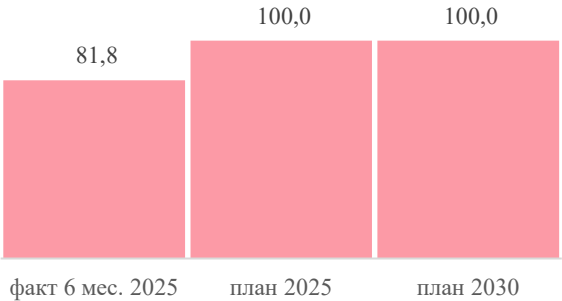
Доля лиц с хроническими неинфекционными заболеваниями, состоящих на диспансерном наблюдении на участке врача - терапевта, получивших в отчетном периоде медицинские услуги в рамках диспансерного наблюдения, от всех пациентов с хроническими неинфекционными заболеваниями, состоящих на диспансерном наблюдении на участке врача - терапевта, %



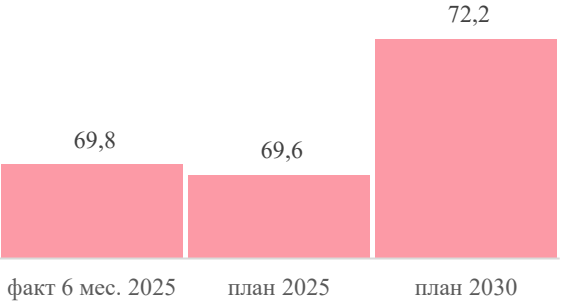
Доля населения, которой доступна первичная медико-санитарная помощь в модернизированных медицинских подразделениях, %



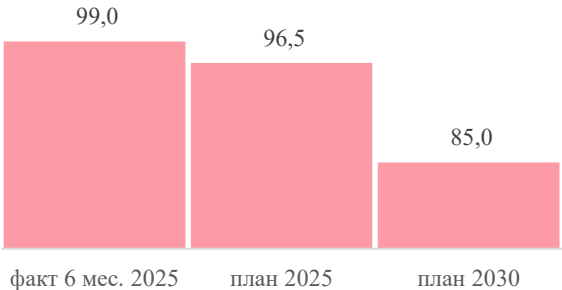
Доля лиц, принятых с целью оказания ПМСП одним передвижным подразделением в год, от расчетной пропускной способности одного передвижного подразделения, %



Удовлетворенность населения медицинской помощью по результатам оценки общественного мнения, %



Снижение суммарной продолжительности временной нетрудоспособности по заболеванию работающих граждан, %

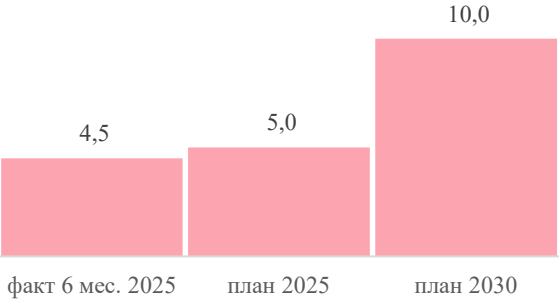




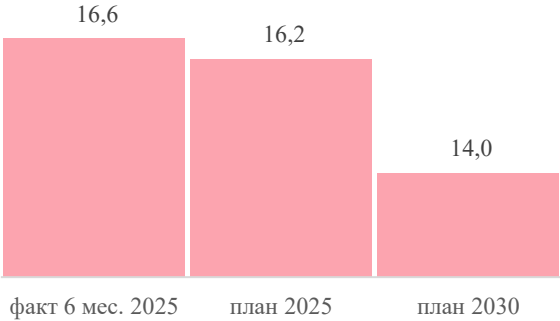
Региональный проект

Борьба с сердечно-сосудистыми заболеваниями

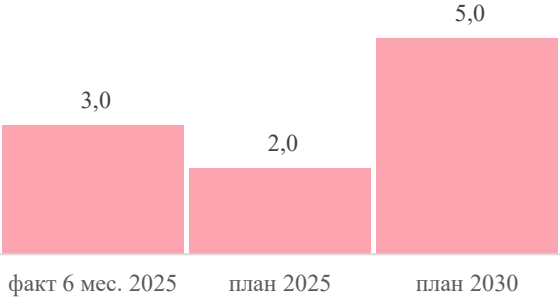
Увеличение числа лиц с болезнями системы кровообращения, проживших предыдущий год без острых сердечно-сосудистых событий, %



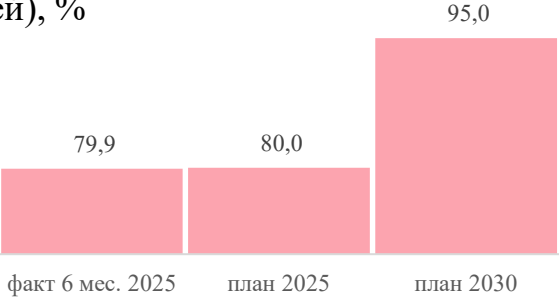
Больничная летальность от острого нарушения мозгового кровообращения, %



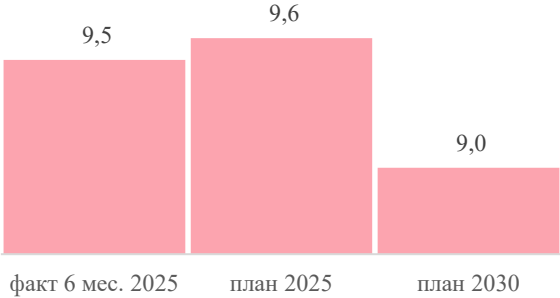
Доля пациентов с инфарктом мозга, которым выполнена тромбэкстракция, от всех пациентов с инфарктом мозга, выбывших из стационара, %



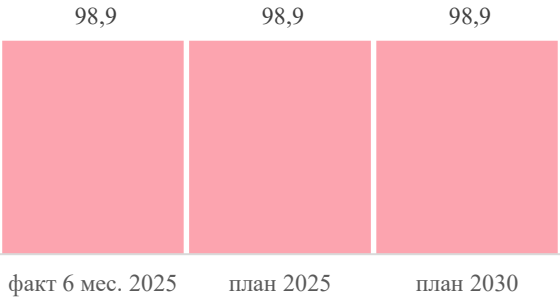
Доля случаев выполнения тромболитической терапии и стентирования коронарных артерий пациентам с инфарктом миокарда от всех пациентов с инфарктом миокарда, госпитализированных в стационар в первые сутки от начала заболевания (охват реперфузионной терапией), %



Больничная летальность от инфаркта миокарда, %

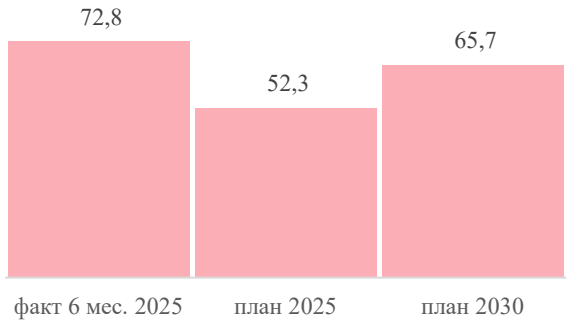


Доля лиц высокого риска сердечно-сосудистых осложнений и/или перенесших операции на сердце, обеспеченных бесплатными лекарственными препаратами, %

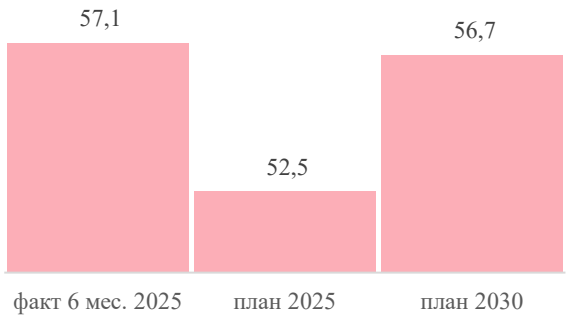


Региональный проект
Борьба с онкологическими заболеваниями

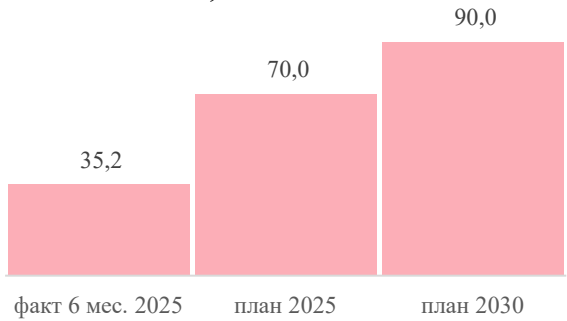
Доля лиц, живущих 5 и более лет с момента установления диагноза злокачественного новообразования, %



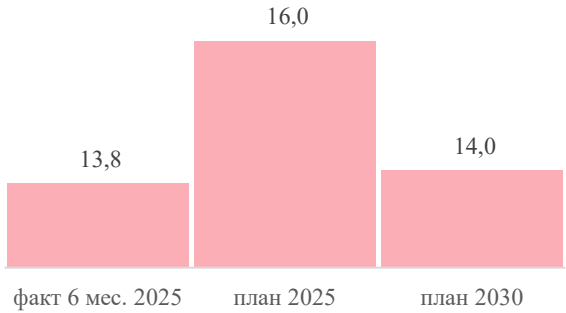
Доля злокачественных новообразований, выявленных на I стадии, от общего числа случаев злокачественных новообразований визуальных локализаций, %



Доля лиц, прошедших обследование в соответствии с индивидуальным планом ведения в рамках диспансерного наблюдения, из числа онкологических больных, завершивших лечение, %



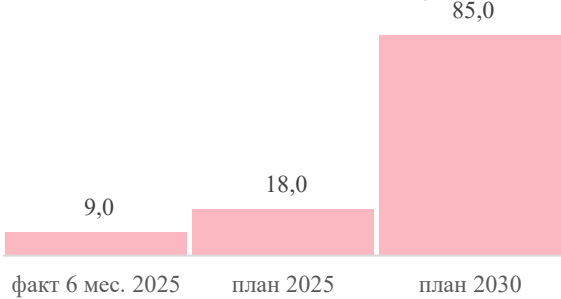
Одногодичная летальность больных со злокачественными новообразованиями (умерли в течении первого года с момента установления диагноза из числа больных, впервые взятых под диспансерное наблюдение в предыдущем году), %



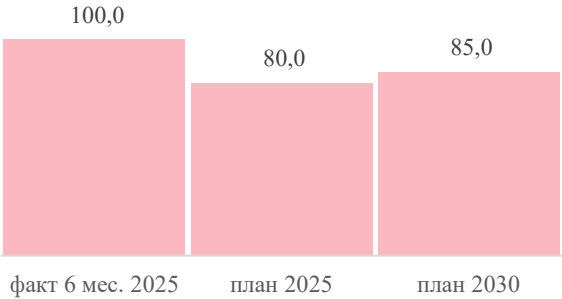
Региональный проект

Борьба с сахарным диабетом

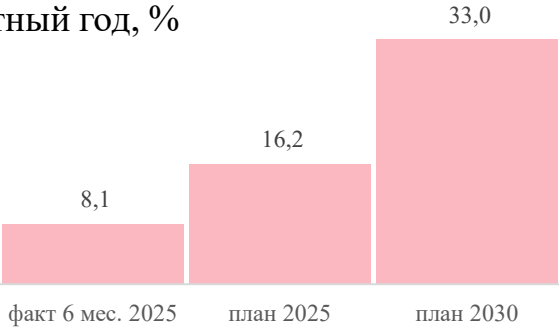
Доля больных с сахарным диабетом 1 и 2 типов, находящихся под диспансерным наблюдением в созданных и оснащенных в ходе федерального проекта региональных медицинских подразделениях от числа лиц, подлежащих такому наблюдению, %



Доля больных с сахарным диабетом 1 типа, находящихся под диспансерным наблюдением с использованием медицинских изделий непрерывного мониторинга глюкозы в крови, от числа нуждающихся, %



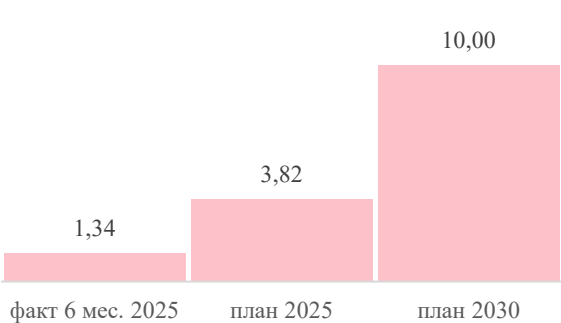
Доля пациентов, обученных в школе для пациентов с сахарным диабетом от общего числа пациентов с сахарным диабетом 1 и 2 типов за отчетный год, %



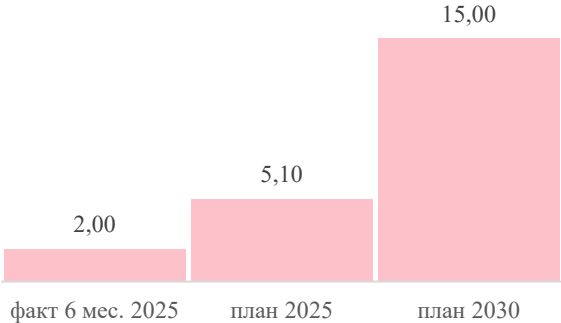
Региональный проект

Борьба с гепатитом С и минимизация рисков распространения данного заболевания

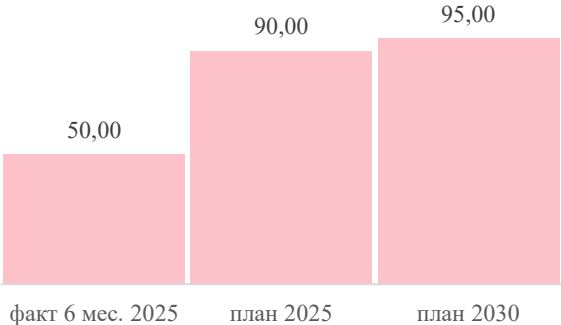
Доля пациентов с хроническим вирусным гепатитом С, данные о которых внесены в Федеральный регистр вирусных гепатитов, обеспеченных лекарственными препаратами в амбулаторных условиях, от общего числа пациентов с хроническим вирусным гепатитом С, состоящих под диспансерным наблюдением, %



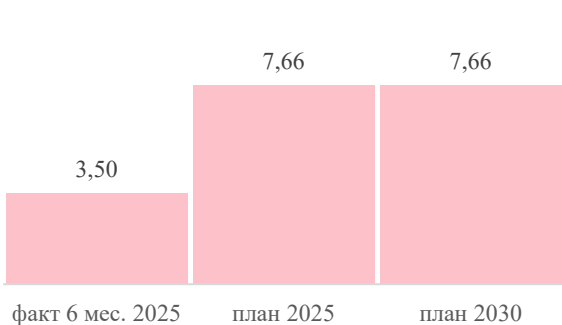
Доля пациентов с хроническим вирусным гепатитом С, данные о которых внесены в Федеральный регистр вирусных гепатитов, обеспеченных лекарственными препаратами, в условиях дневного стационара в рамках обязательного медицинского страхования, от общего числа пациентов с хроническим вирусным гепатитом С, состоящих под диспансерным наблюдением, %



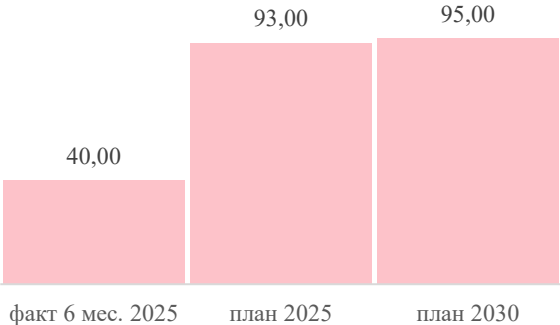
Доля пациентов с хроническим вирусным гепатитом С, данные о которых внесены в Федеральный регистр вирусных гепатитов, из числа зарегистрированных пациентов с хроническим вирусным гепатитом С, %



Охват скринингом на наличие антител к вирусному гепатиту С лиц из групп повышенного риска, %



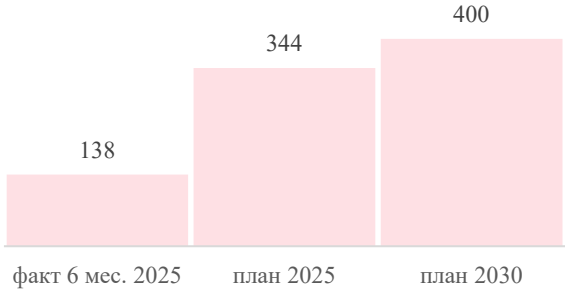
Доля пациентов, излечившихся от хронического вирусного гепатита С, от обеспеченных лекарственными препаратами, %



Региональный проект

Совершенствование экстренной медицинской помощи

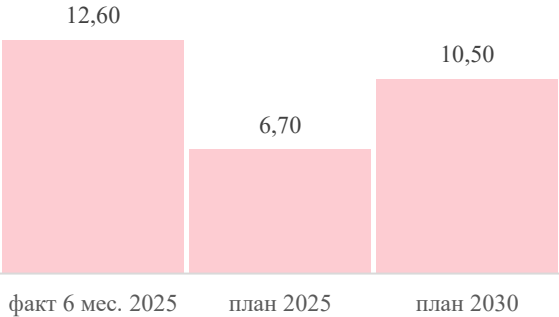
Число лиц (пациентов), эвакуированных с использованием санитарной авиации, человек в год



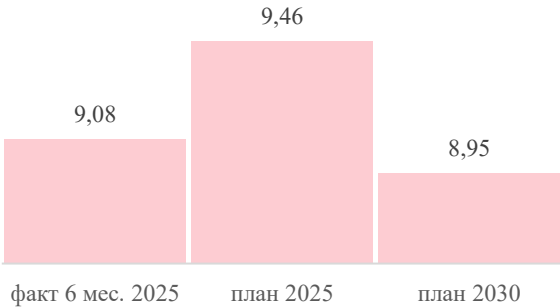
Региональный проект

Здоровье для каждого

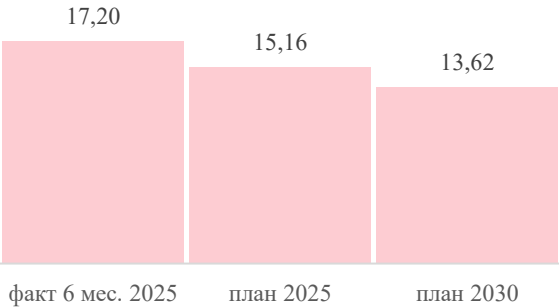
Доля граждан, ведущих здоровый образ жизни, %



Потребление алкогольной продукции на душу населения (в литрах этанола)



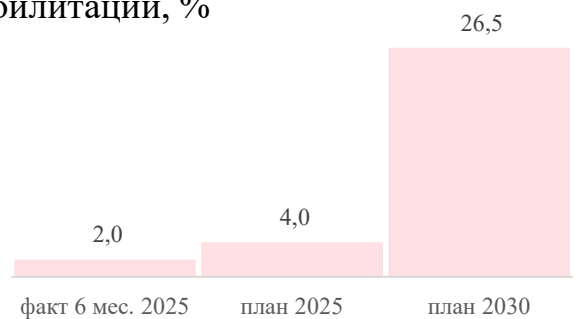
Распространенность курения табака в возрасте 15 лет и более, %



Региональный проект

Оптимальная для восстановления здоровья медицинская реабилитация

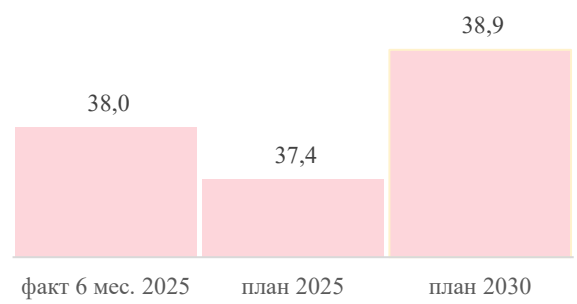
Увеличено число лиц, получивших медицинскую помощь по медицинской реабилитации, %



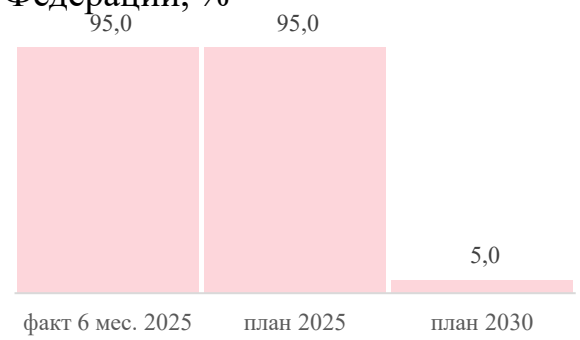
Региональный проект

Медицинские кадры

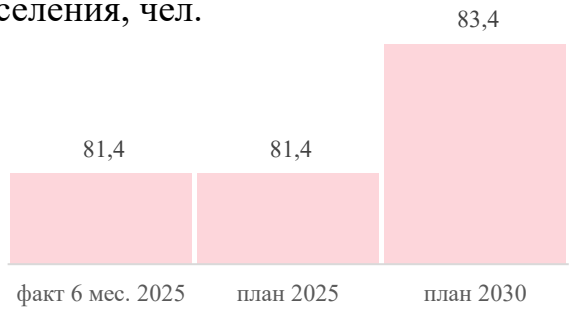
Обеспеченность населения врачами, работающими в медицинских организациях, участвующих в реализации программы государственных гарантий бесплатного оказания гражданам медицинской помощи, на 10 тыс. населения, чел.



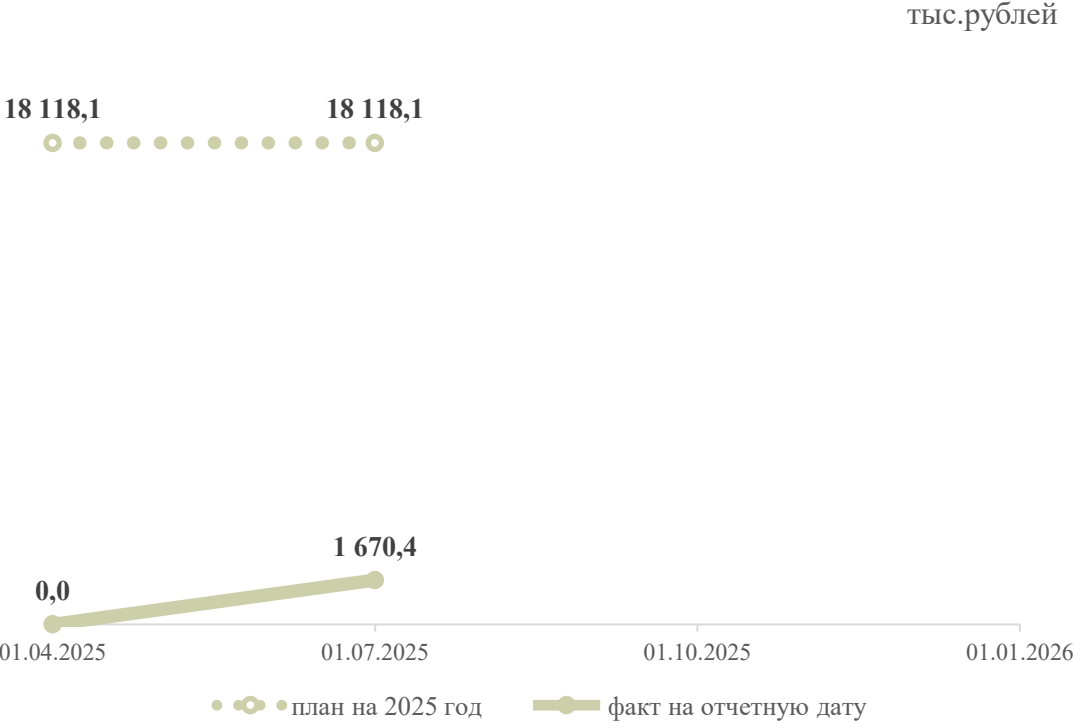
Снижение дефицита врачей в государственных медицинских организациях субъектов Российской Федерации, %



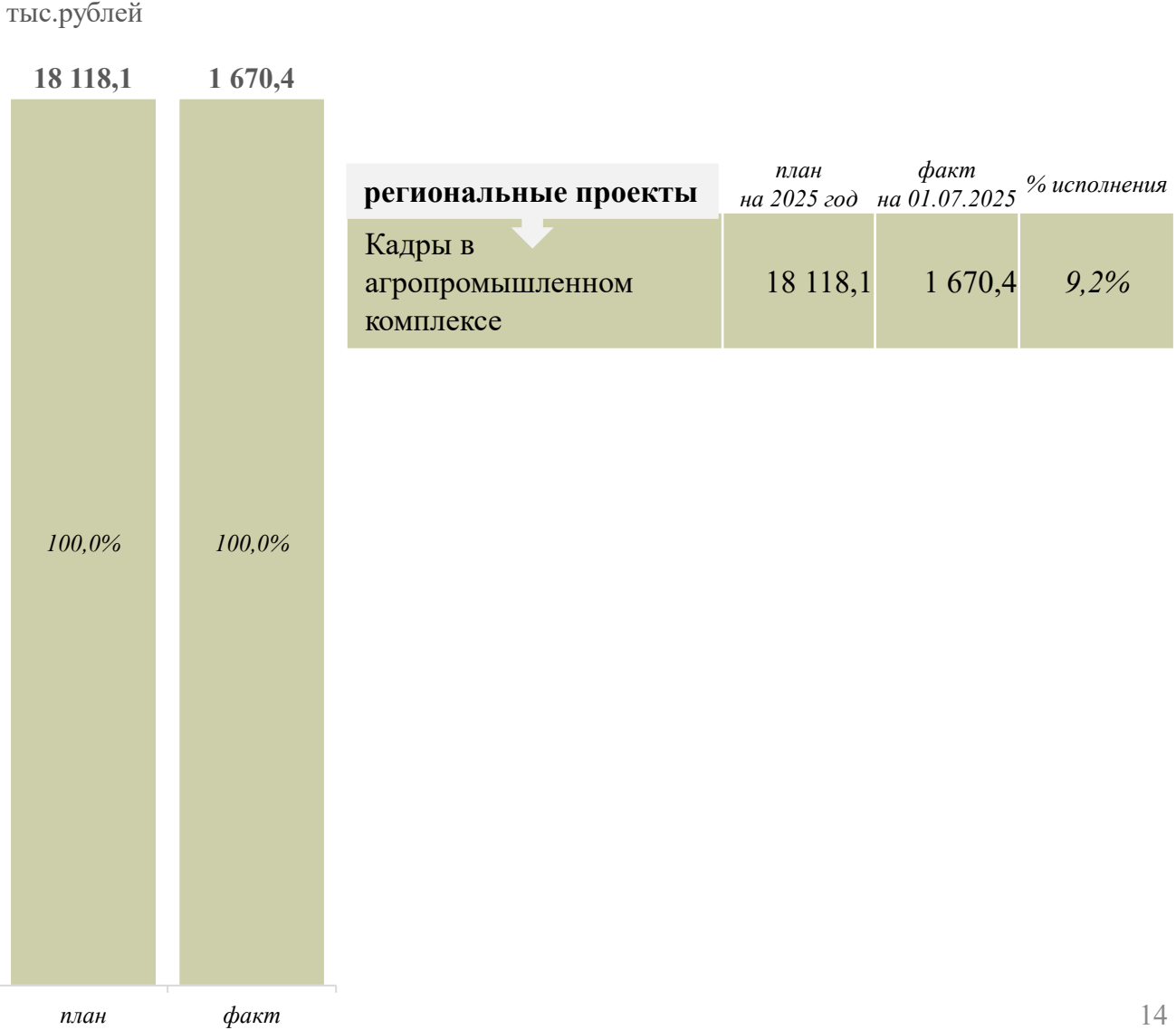
Обеспеченность населения средними медицинскими работниками, работающими в медицинских организациях, участвующих в реализации программы государственных гарантий бесплатного оказания гражданам медицинской помощи, на 10 тыс. населения, чел.



Освоение бюджетных средств – 9,2%

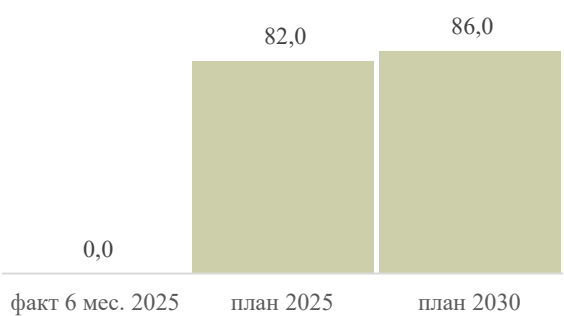


Структура финансирования в разрезе региональных проектов

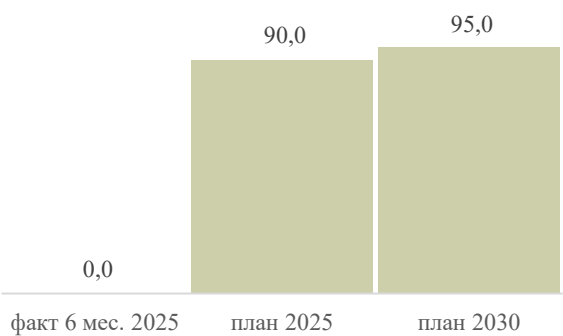


Региональный проект
Кадры в агропромышленном комплексе

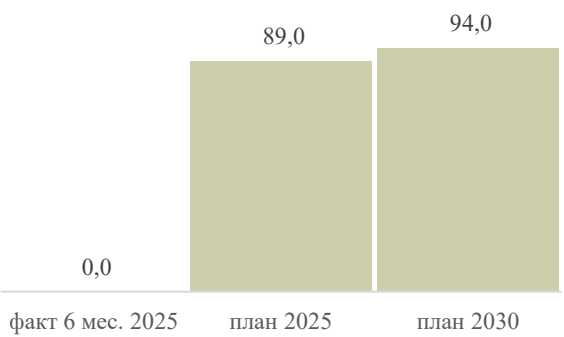
Доля сотрудников в научных учреждениях и образовательных организациях высшего образования аграрной направленности, имеющих ученые степени и звания, %



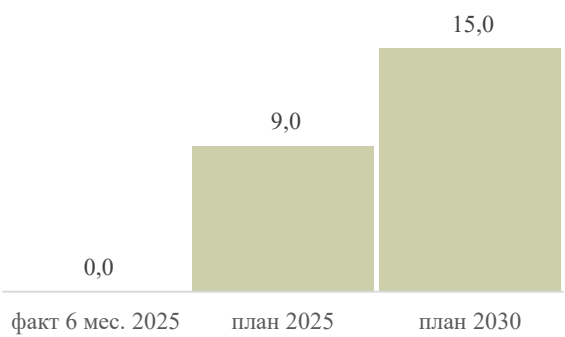
Укомплектованность кадрами предприятий агропромышленного комплекса, %



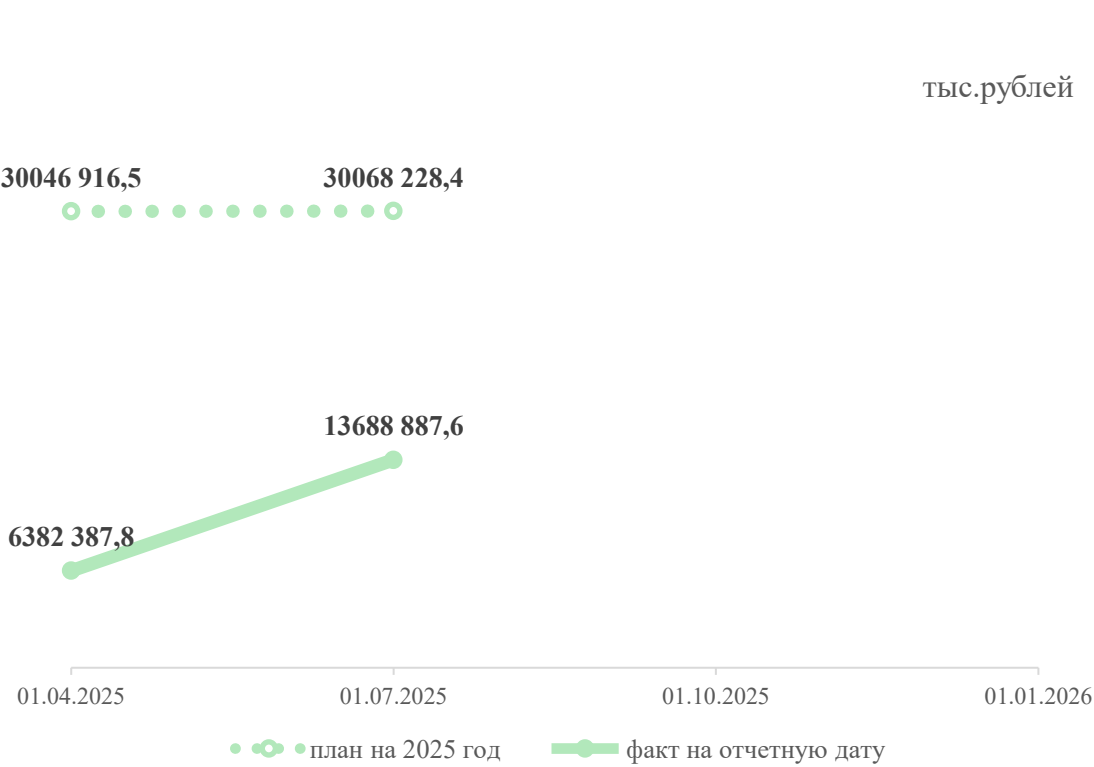
Доля сотрудников, работающих в отрасли агропромышленного комплекса более 5 лет, %



Доля молодых кадров в возрасте до 35 лет предприятий агропромышленного комплекса, %



Освоение бюджетных средств – 45,5%

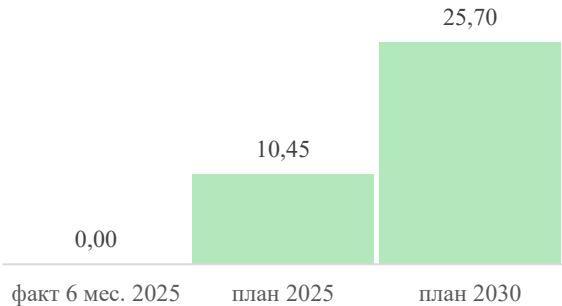


Структура финансирования в разрезе региональных проектов

тыс.рублей		план на 2025 год	факт на 01.07.2025	% исполнения
региональные проекты				
50,2%	30 068 228,4	15 081 507,3	7 200 754,8	47,7%
	13 688 887,6	7 663 535,3	3 908 183,5	51,0%
		3 466 096,0	1 173 288,1	33,9%
		2 326 932,9	965 881,7	41,5%
25,5%		935 032,2	343 943,4	36,8%
		588 262,0	92 331,1	15,7%
11,5%		6 862,7	4 505,0	65,6%
7,7%		финансирование не предусмотрено		
3,1%				
2,0%				
	план			
	факт			

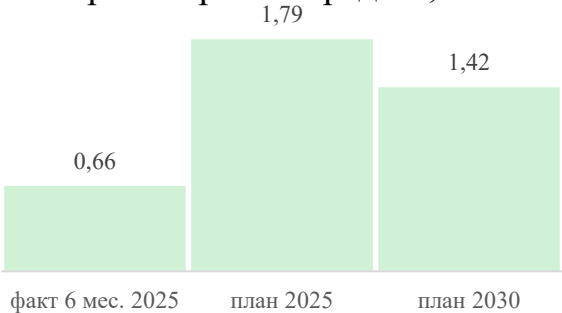
Региональный проект

Развитие инфраструктуры в населенных пунктах
Улучшение качества среды для жизни в опорных населенных пунктах, %



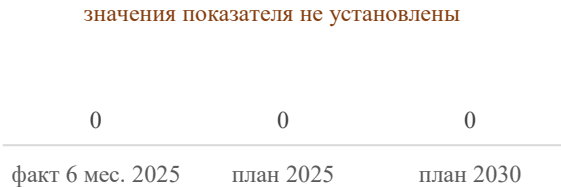
Региональный проект

Безопасность дорожного движения
Количество погибших в дорожно-транспортных происшествиях на 10 тысяч транспортных средств, чел.



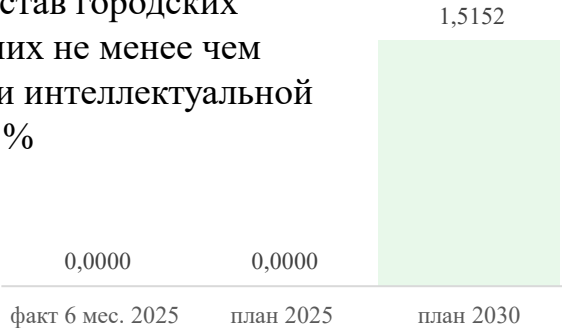
Региональный проект

Развитие общественного транспорта
Реализация инфраструктурного проекта, направленного на комплексное развитие городского наземного электрического транспорта, ед.



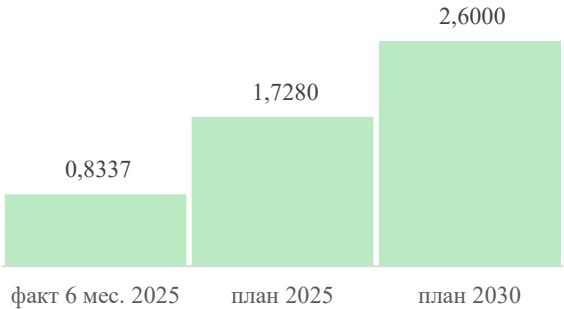
Региональный проект

Общесистемные меры развития дорожного хозяйства
Доля городов с населением свыше 300 тысяч человек по состоянию на 1 января 2020 г. (за исключением Москвы и городов, расположенных на территориях Московской и Ленинградских областей), входящих в состав городских агломераций, и достигших не менее чем первого уровня зрелости интеллектуальной транспортной системы, %

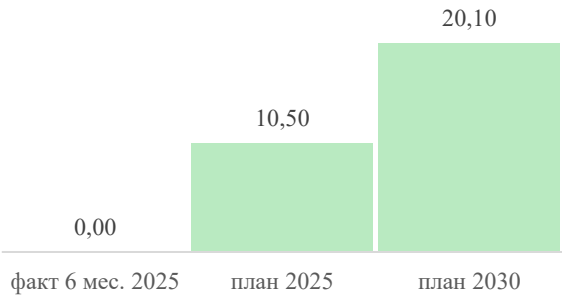


Региональный проект
Жилье

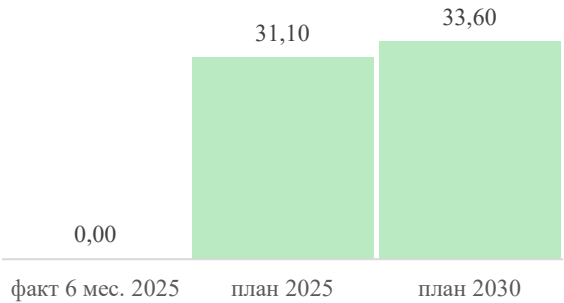
Объем жилищного строительства, млн. кв.м



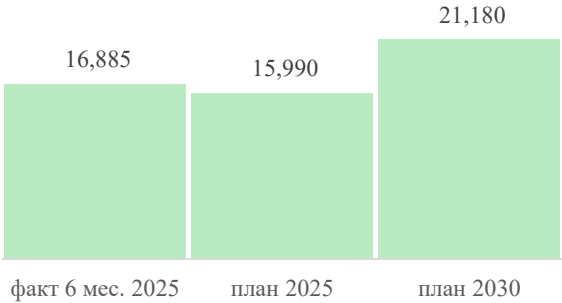
Доля жилищного фонда, обновленного после 2019 года, %



Общая площадь жилых помещений, приходящаяся в среднем на одного жителя, кв.м на человека



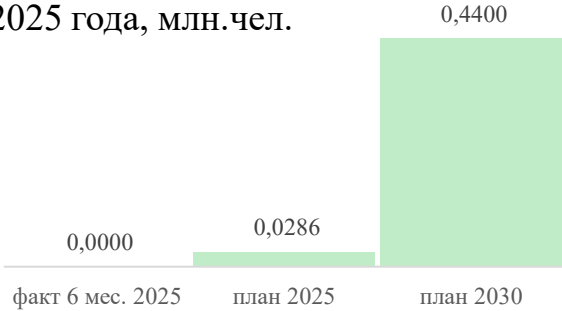
Количество граждан, переселенных из непригодного для проживания жилищного фонда (нарастающим итогом с 2019 года), тыс.чел.



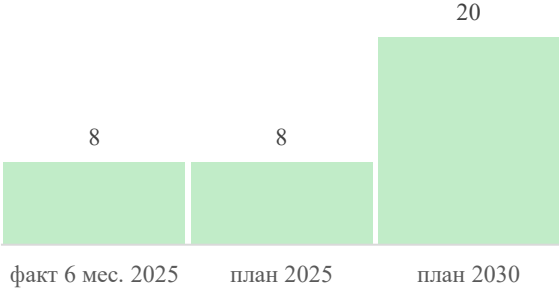
Региональный проект

Модернизация коммунальной инфраструктуры

Численность населения, для которого улучшится качество предоставления коммунальных услуг (в сфере тепло-, водоснабжения и водоотведения), нарастающим итогом с 2025 года, млн.чел.



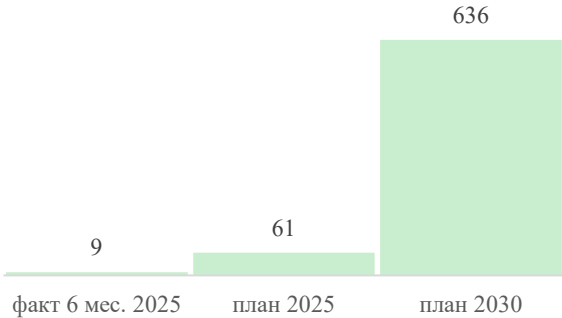
Количество построенных и реконструированных (модернизированных) объектов питьевого водоснабжения и водоподготовки, нарастающим итогом с 2019 года, шт.



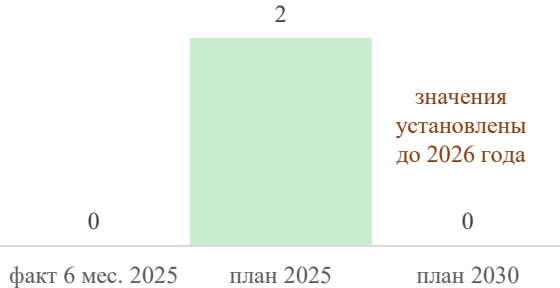
Региональный проект

Формирование комфортной городской среды

Количество благоустроенных общественных территорий, ед. (нарастающим итогом с 2025 г.), ед.



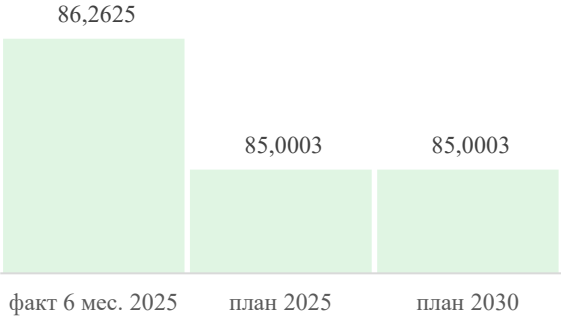
Количество реализованных проектов победителей Всероссийского конкурса создания комфортной городской среды, ед. (нарастающим итогом с 2025 г.), ед.



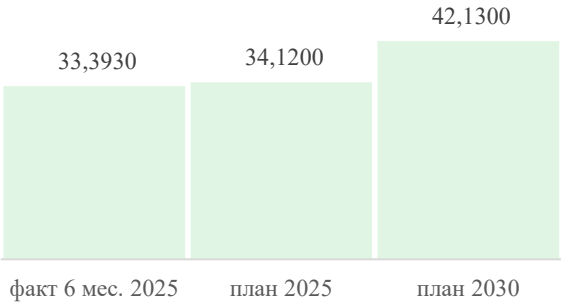
Региональный проект

Региональная и местная дорожная сеть

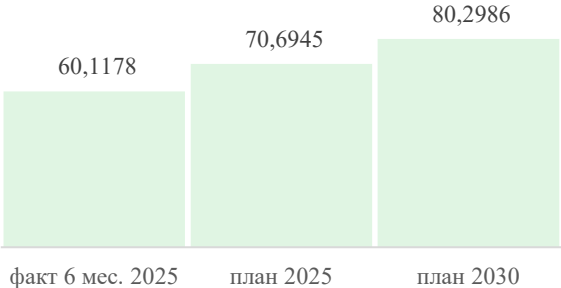
Доля дорожной сети крупнейших городских агломераций, находящейся в нормативном состоянии, %




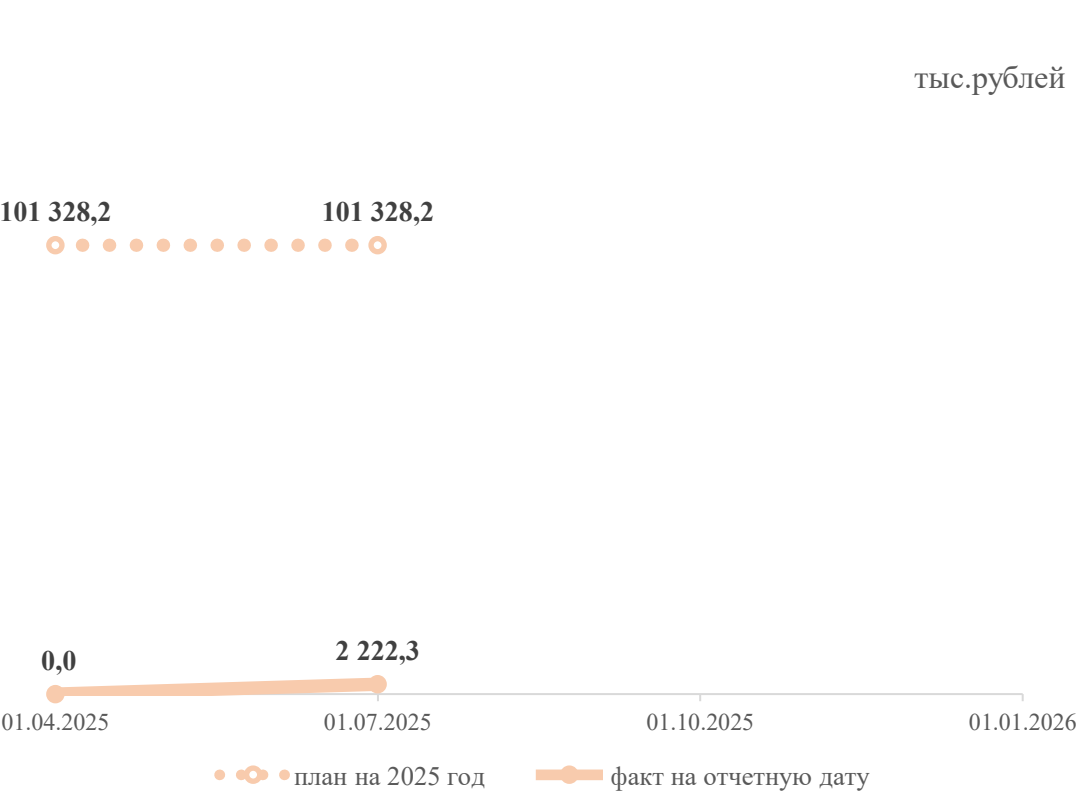
Доля автомобильных дорог регионального и межмуниципального значения, соответствующих нормативным требованиям, %



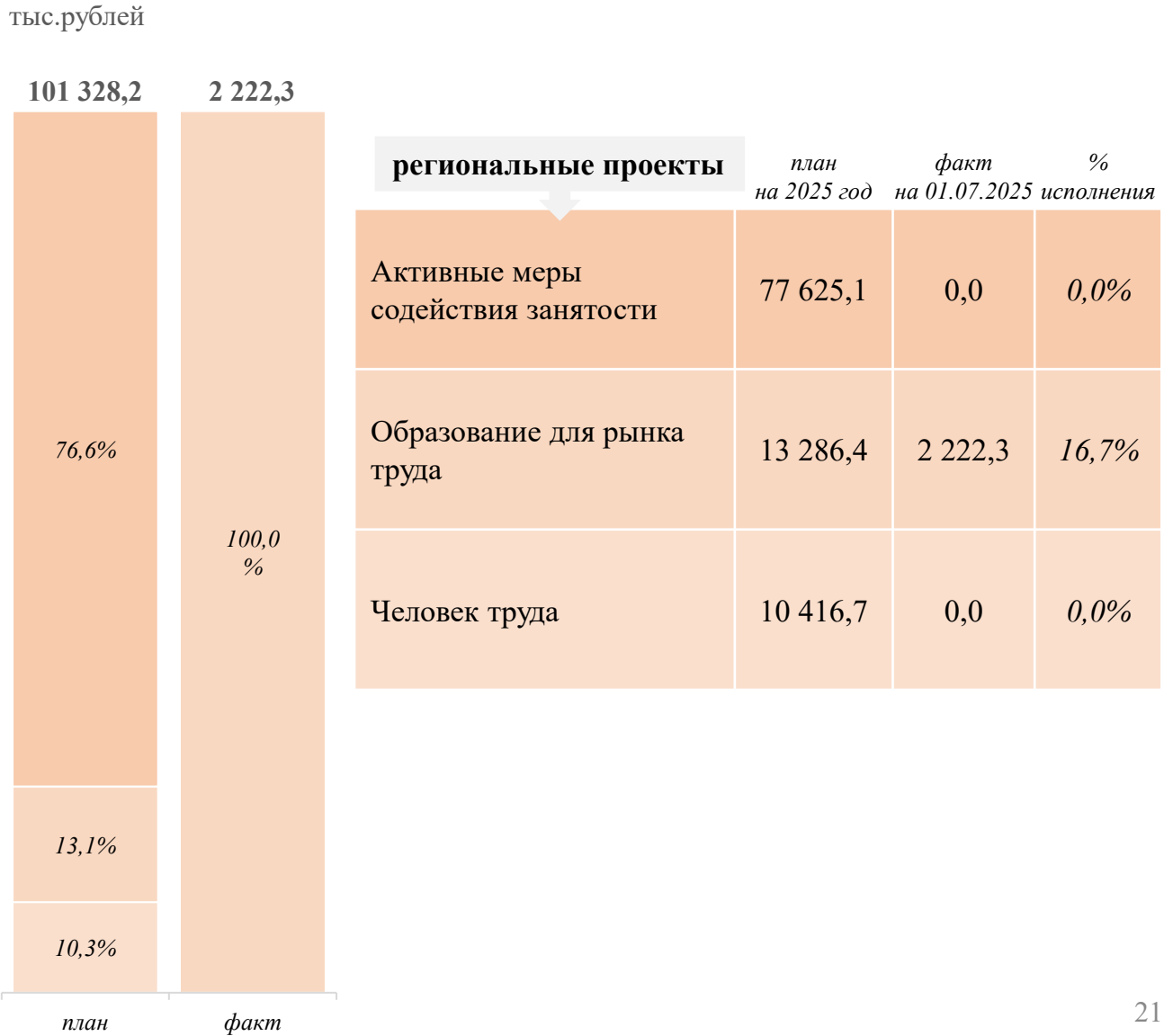
Доля автомобильных дорог, входящих в опорную сеть, соответствующих нормативным требованиям, %



Освоение бюджетных средств – 2,2%



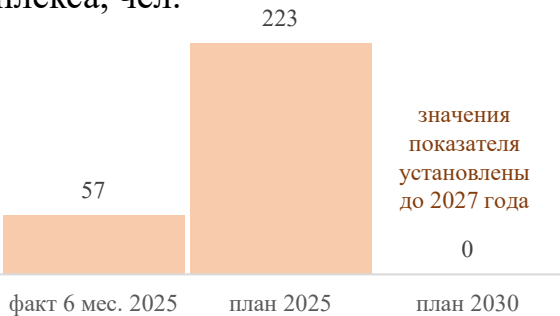
Структура финансирования в разрезе региональных проектов



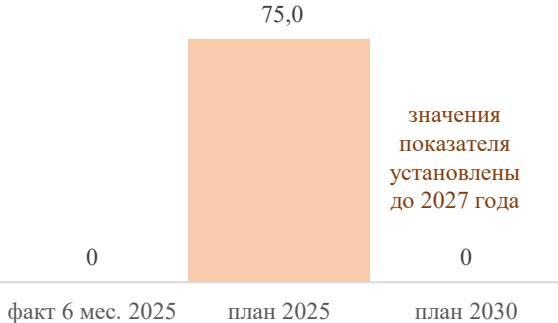
Региональный проект

Образование для рынка труда

Прошли профессиональное обучение и получили дополнительное профессиональное образование работники промышленных предприятий оборонно-промышленного комплекса, чел.



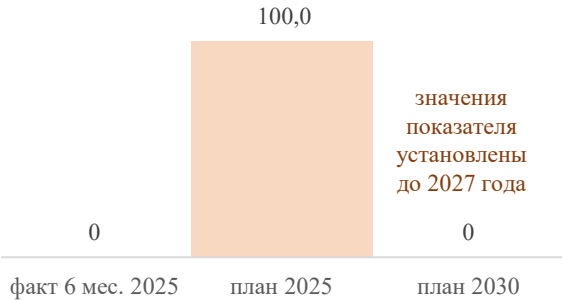
Доля занятых граждан из числа участников мероприятий, %



Региональный проект

Активные меры содействия занятости

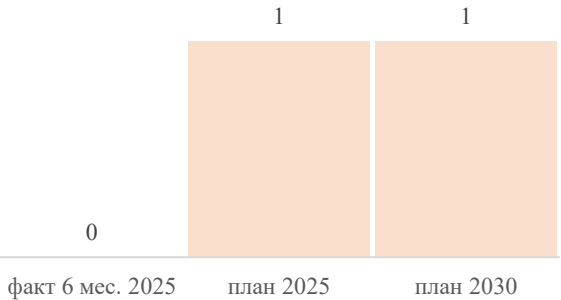
Доля привлеченных работников, принятых на работу работодателями в отчетном периоде, в общей численности работников, предусмотренной соглашением о предоставлении субсидии, %



Региональный проект

Человек труда

Проведение федерального этапа по номинации "Лучшая швея", шт.




Освоение бюджетных средств

финансирование на 2025 год не предусмотрено

Структура финансирования в разрезе региональных проектов

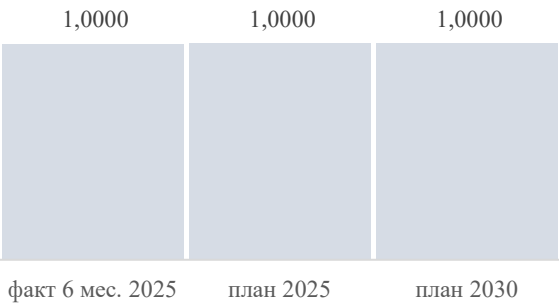
региональные проекты	план на 2025 год	факт на 01.07.2025	% исполнения
Системные меры развития международной кооперации и экспорта	финансирование не предусмотрено		
Экспорт продукции агропромышленного комплекса	финансирование не предусмотрено		



Региональный проект

Системные меры развития международной кооперации и экспорта

Количество субъектов Российской Федерации, в которых внедрен
Региональный экспортный стандарт 2.0, ед.




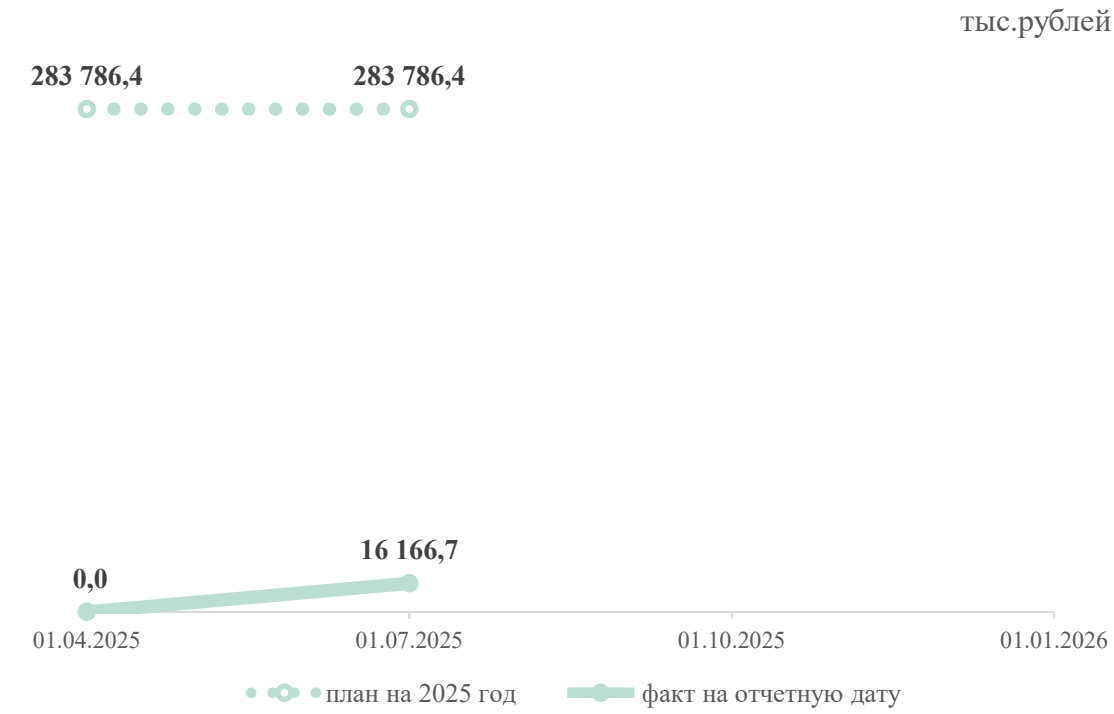
Региональный проект

Экспорт продукции агропромышленного комплекса

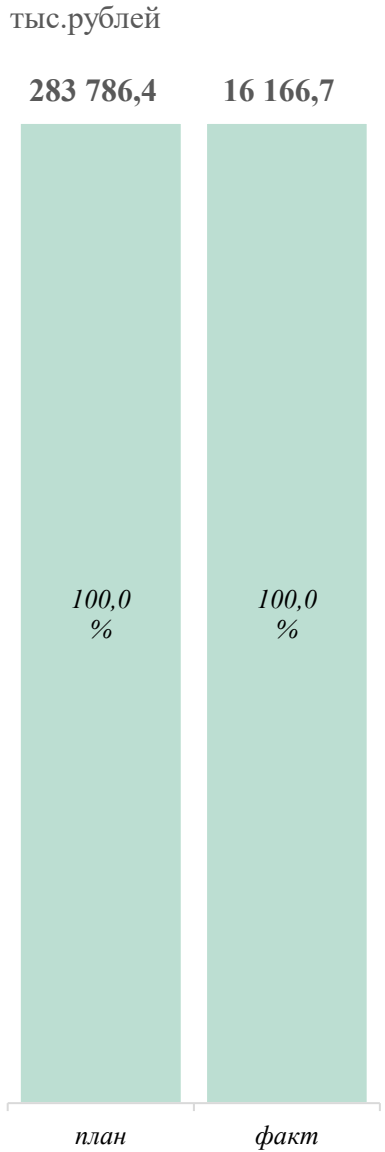
Объем экспорта продукции агропромышленного комплекса к
показателю 2021 года (в номинальных ценах), млрд.долл. *

* - в отчете за II квартал 2025 года показатель не отображен, паспорт регионального
проекта находится на согласовании в ГИИС «Электронный бюджет»

Освоение бюджетных средств – 5,7%



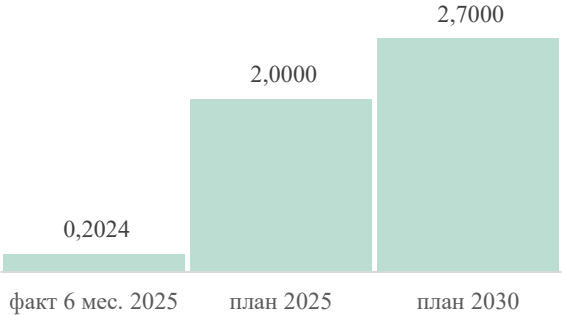
Структура финансирования в разрезе региональных проектов



региональные проекты	план на 2025 год	факт на 01.07.2025	% исполнения
Создание номерного фонда, инфраструктуры и новых точек притяжения	283 786,4	16 166,7	5,7%

Региональный проект
Создание номерного фонда, инфраструктуры и новых точек притяжения

Количество туристических поездок по территории Российской Федерации,
млн.шт.



Освоение бюджетных средств

финансирование на 2025 год не предусмотрено



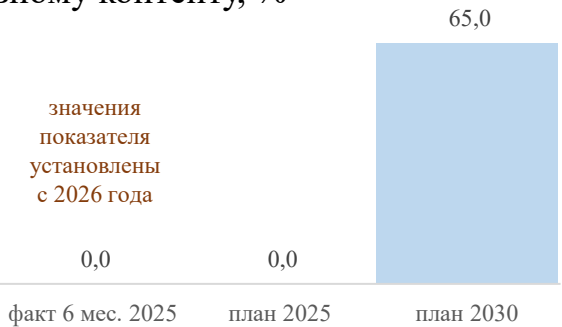
Структура финансирования в разрезе региональных проектов

региональные проекты	план на 2025 год	факт на 01.07.2025 исполнения	%
Цифровые платформы в отраслях социальной сферы	финансирование не предусмотрено		
Цифровое государственное управление	финансирование не предусмотрено		
Отечественные решения	финансирование не предусмотрено		

Региональный проект

Цифровые платформы в отраслях социальной сферы

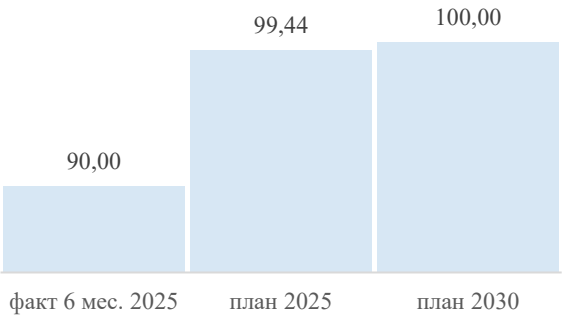
Доля учителей общеобразовательных организаций, обеспеченных планшетами на базе отечественной мобильной операционной системы для организации защищенного доступа к цифровым образовательным сервисам и цифровому образовательному контенту, %



Региональный проект

Отечественные решения

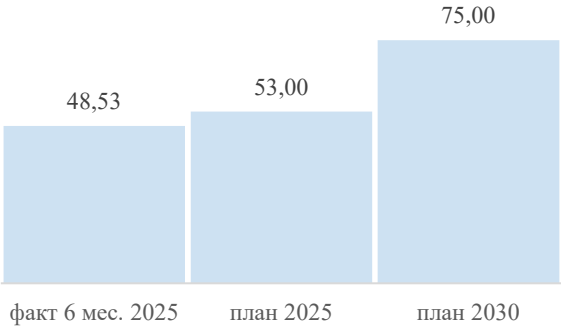
Доля российского программного обеспечения, используемого в деятельности органов государственной власти субъектов Российской Федерации, %



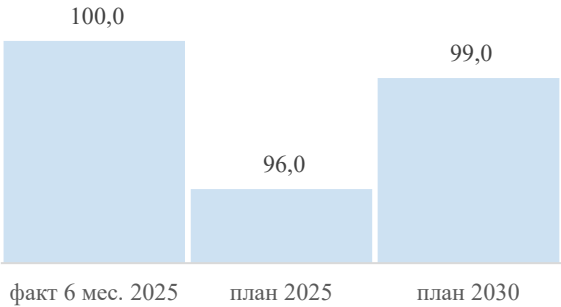
Региональные проекты

Цифровое государственное управление

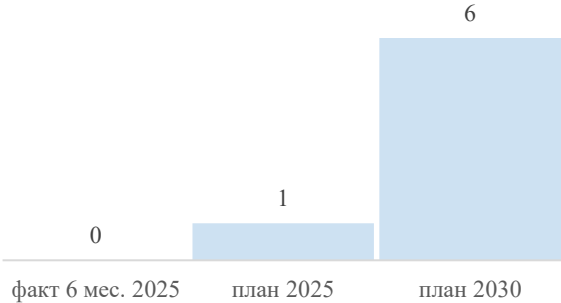
Доля государственных услуг и сервисов, по которым средняя оценка удовлетворенности качеством работы госслужащих и работников организаций соцсферы по их оказанию в электронном виде с использованием ЕПГУ и (или) РПГУ выше 4,5, %



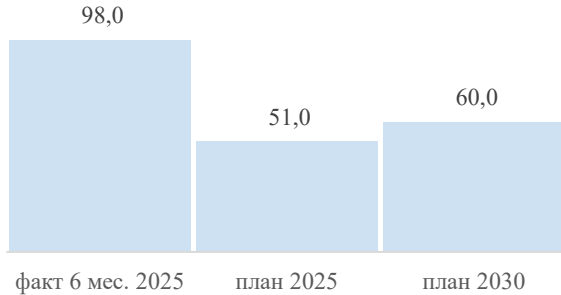
Доля массовых социально значимых государственных и муниципальных услуг, предоставляемых в электронной форме, %



Количество внедрений типовых информационных систем, реализованных на базе единой цифровой платформы, в деятельность региональных органов исполнительной власти и органов местного самоуправления субъектов Российской Федерации, обеспечивающих оказание госуслуг онлайн или в проактивном режиме, шт.




Доля обращений за получением массовых социально значимых государственных и муниципальных услуг в электронном виде с использованием ЕПГУ и (или) РПГУ в общем количестве обращений, %



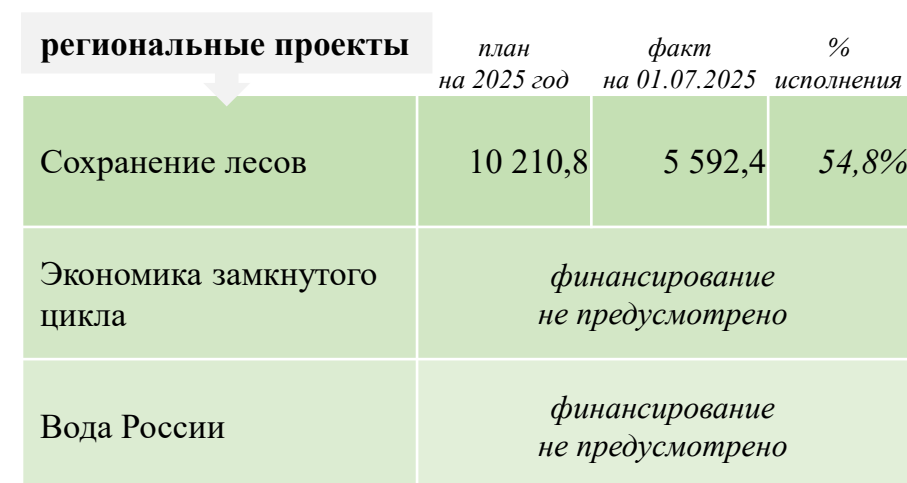
Нижегородская область



тыс.рублей



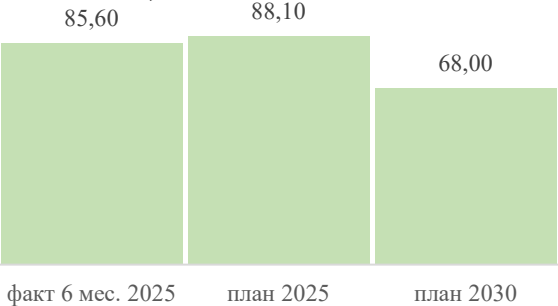
тыс.рублей



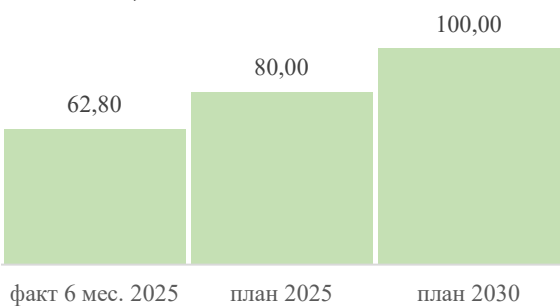
Региональный проект

Экономика замкнутого цикла

Доля захораниваемых твердых коммунальных отходов в общей массе образованных твердых коммунальных отходов, %



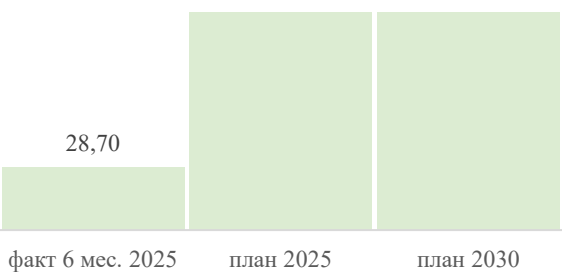
Доля обрабатываемых твердых коммунальных отходов в общей массе образованных твердых коммунальных отходов, %



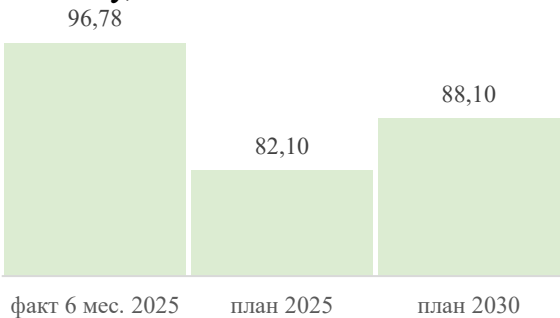
Региональный проект

Сохранение лесов

Отношение площади лесовосстановления и лесоразведения к площади вырубленных и погибших лесных насаждений, %



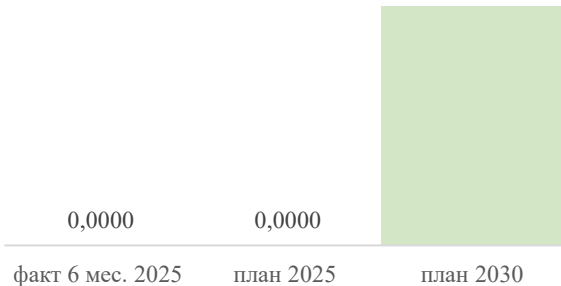
Сокращение площади лесных пожаров на землях лесного фонда по отношению к 2021 году, %



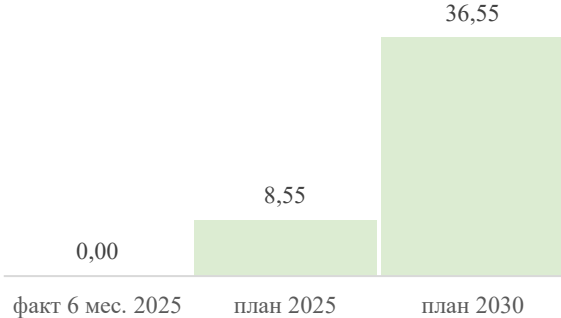
Региональный проект

Вода России

Численность населения, для которого созданы комфортные условия проживания вблизи водных объектов, млн.чел.

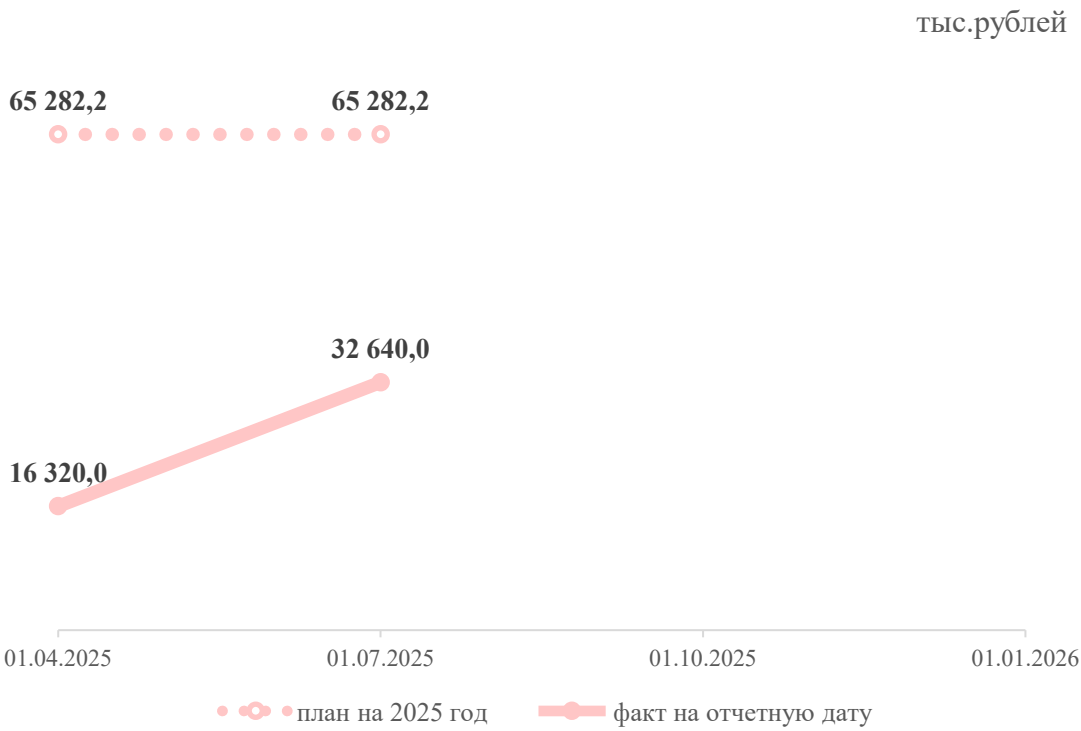


Отнесение площадей лесовосстановления к землям, на которых расположены леса, тыс.га





Освоение бюджетных средств – 50,0%



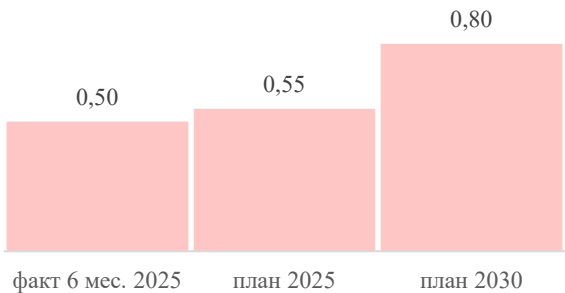
Структура финансирования в разрезе региональных проектов



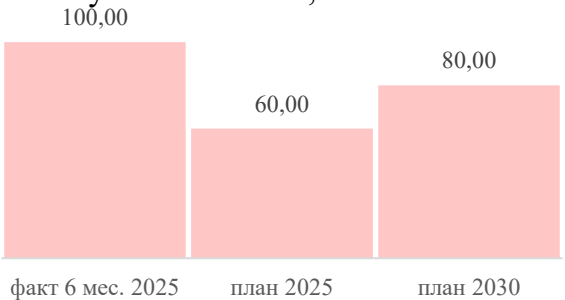
Региональный проект

Малое и среднее предпринимательство и поддержка индивидуальной предпринимательской инициативы

Доля субъектов МСП, превысивших предельные значения для определения категорий субъектов МСП (микро-, малые, средние), %



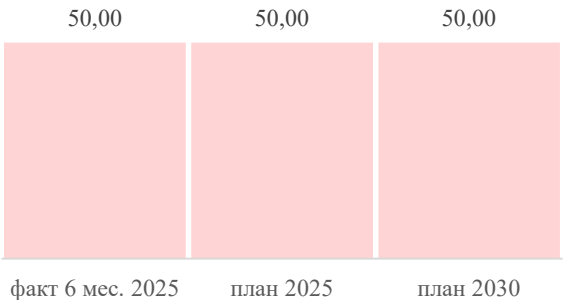
Уровень удовлетворенности потенциальных и действующих субъектов МСП, осуществляющих деятельность в промышленных (индустриальных) парках, технопарках, бизнес-парках, а также получивших услуги иных организаций инфраструктуры поддержки субъектов МСП, %



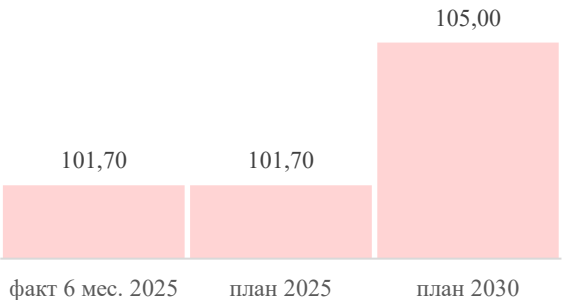
Региональный проект

Производительность труда

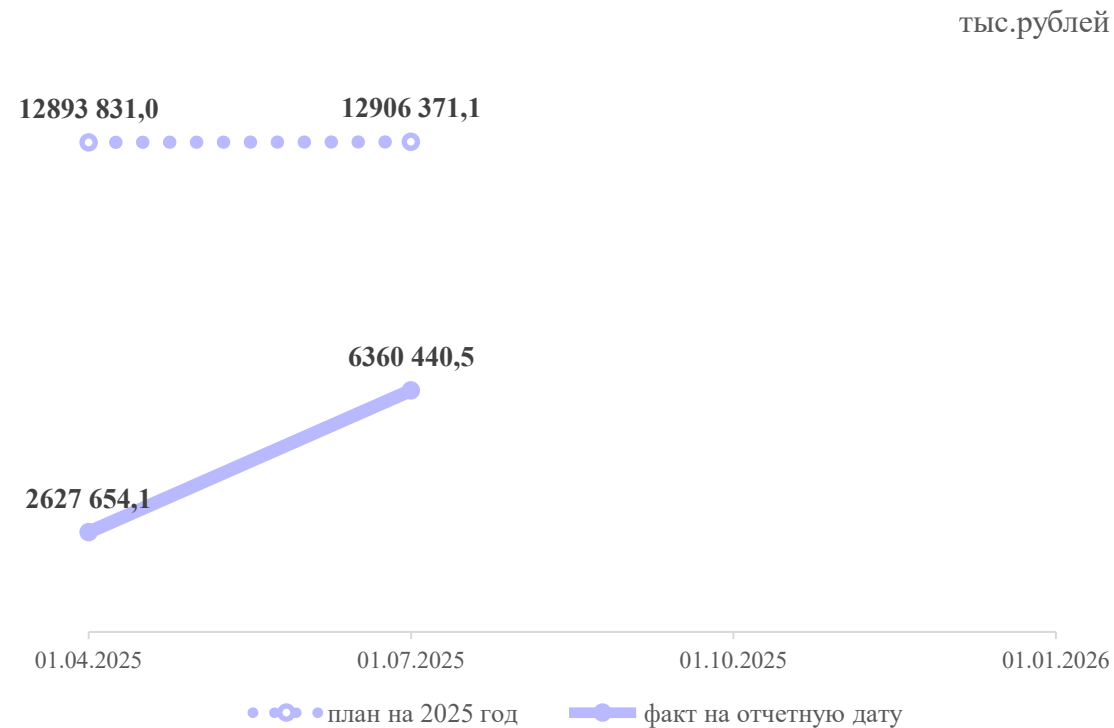
Доля предприятий, достигших ежегодного 5%-ного прироста производительности труда на предприятиях-участниках, внедряющих мероприятия по повышению производительности труда под федеральным и региональным управлением, %




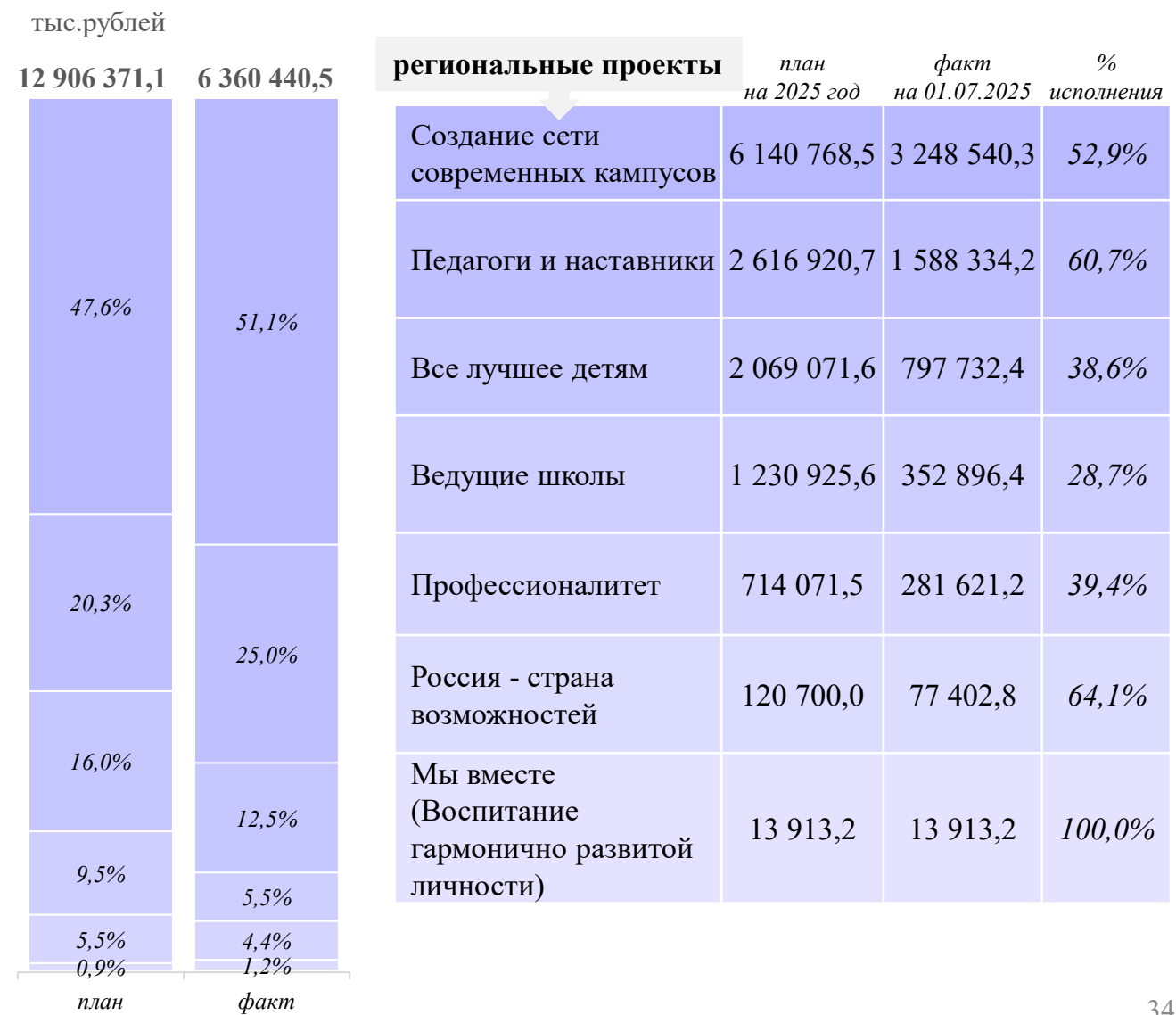
Рост случаев проведенного диспансерного наблюдения в расчете на одну занятую должность врача, оказывающего первичную медико-санитарную помощь в амбулаторных условиях, %



Освоение бюджетных средств – 49,3%



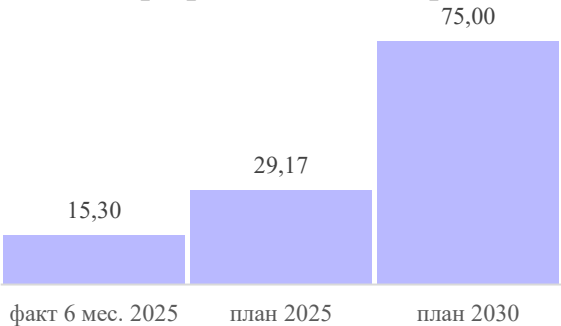
Структура финансирования в разрезе региональных проектов



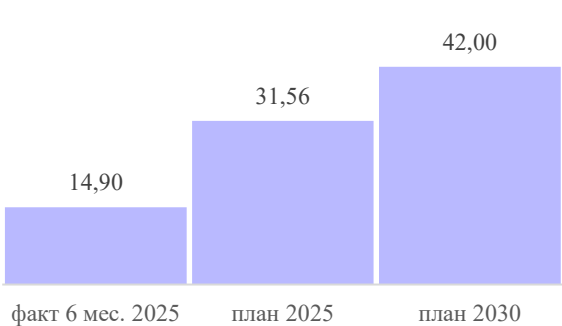
Региональный проект

Россия - страна возможностей

Доля молодых людей, вовлеченных в мероприятия, направленные на профессиональное развитие, %



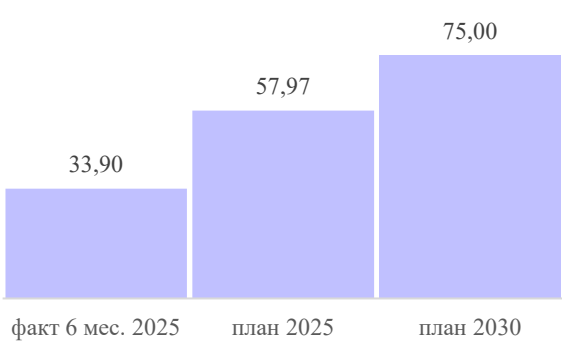
Охват молодежи мероприятиями проводимыми на базе инфраструктуры молодежной политики, %



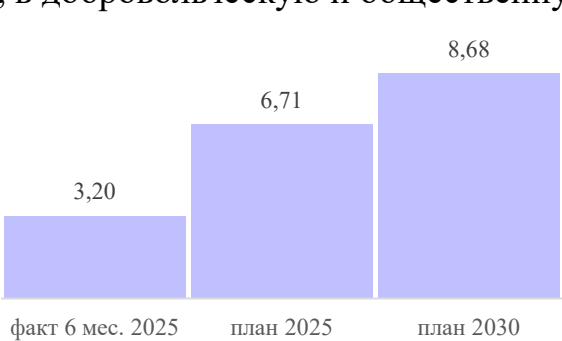
Региональный проект

Мы вместе (Воспитание гармонично развитой личности)

Доля молодых людей, участвующих в проектах и программах, направленных на патриотическое воспитание, %



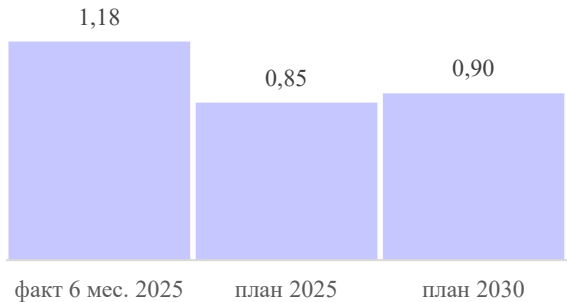
Доля молодых семей, в том числе молодых семей имеющих детей, участвующих в мероприятиях по продвижению традиционных духовно-нравственных ценностей, в том числе в проекты и программы, направленные на патриотическое воспитание, в добровольческую и общественную деятельность, %



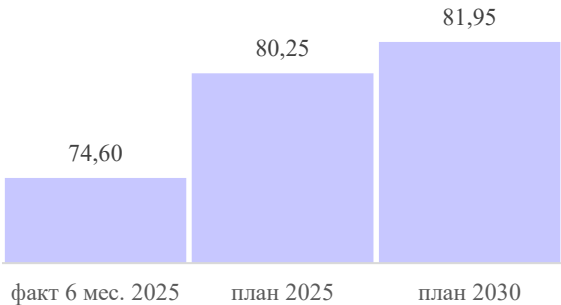
Региональный проект

Все лучшее детям

Доля детей и молодежи в возрасте от 7 до 35 лет, у которых выявлены выдающиеся способности и таланты, %



Доля детей в возрасте от 5 до 18 лет, охваченных услугами дополнительного образования, %



Региональный проект

Ведущие школы

Доля педагогических работников естественно-научного профиля, прошедших повышение квалификации, %

значения показателя не установлены

факт 6 мес. 2025 план 2025 план 2030

Региональный проект

Развитие системы поддержки молодежи («Молодежь России»)

Доля субъектов, в которых число вакантных должностей более 4% от общего числа педагогических работников и управленческих кадров, %

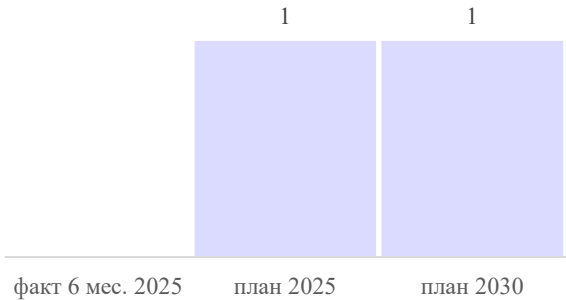
значения показателя не установлены

факт 6 мес. 2025 план 2025 план 2030

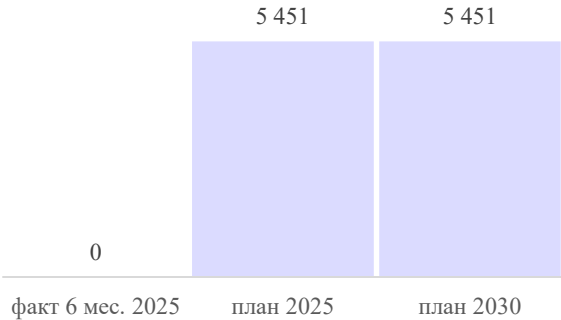
Региональный проект

Создание сети современных кампусов

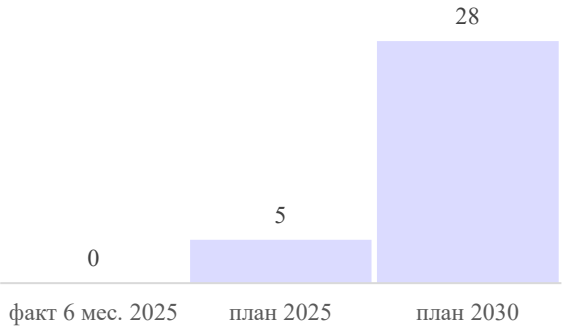
Количество кампусов образовательных организаций высшего образования, ед.



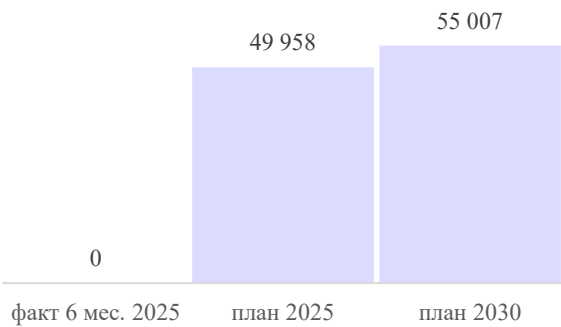
Количество новых мест, созданных в кампусах для проживания обучающихся, научно-педагогических работников, научных работников и иных категорий сотрудников образовательных организаций высшего образования и научных организаций, ед.



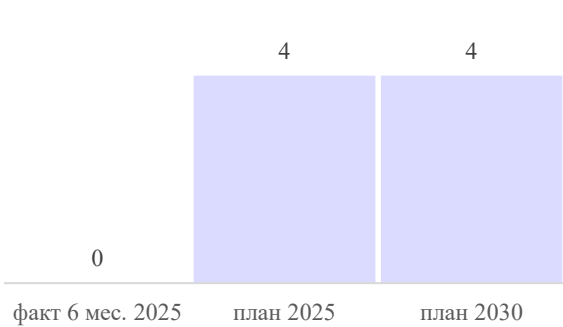
Количество сетевых образовательных программ, разработанных для проведения учебного процесса в новых объектах кампусов, ед.



Число обучающихся по основным образовательным программам высшего образования в образовательных организациях высшего образования-резидентах кампуса, чел.



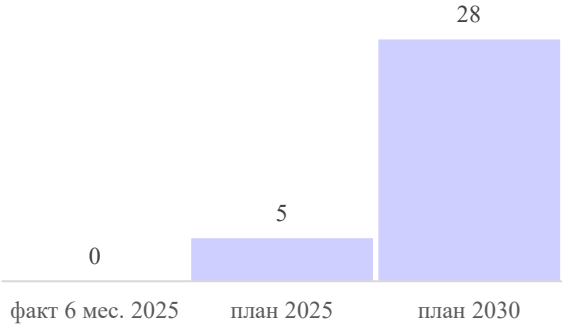
Количество объектов (спортивных, культурных, социально- бытовых и т.д.), созданных и/или реконструированных на территории кампусов, ед.



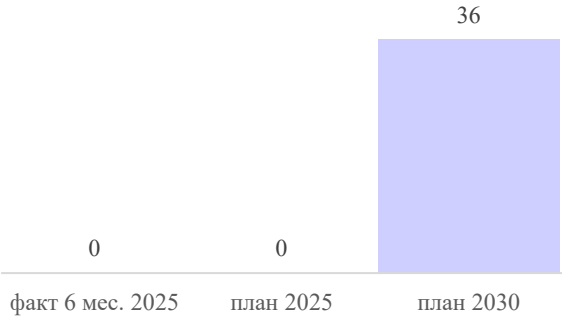
Региональный проект

Создание сети современных кампусов

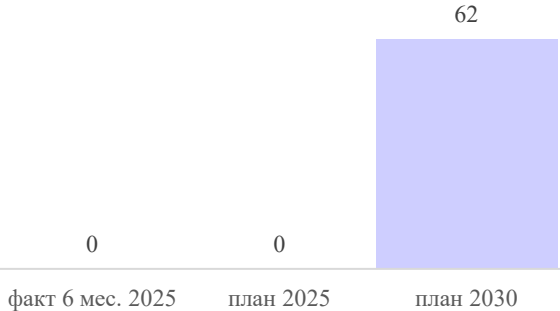
Количество разработанных практико-ориентированных образовательных программ совместно с лидерами отрасли или индустриальными партнерами, ед.



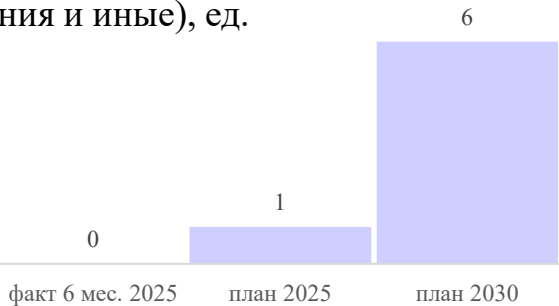
Количество структурных подразделений, созданных (размещенных) на территории кампусов совместно с внешними партнерами, ед.



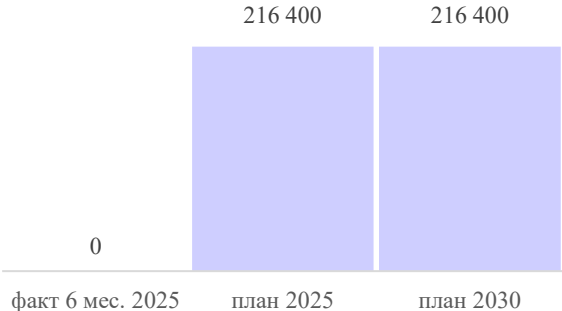
Количество лабораторий, созданных в новых объектах кампусов, ед.



Количество объектов инновационной инфраструктуры, созданных на территории кампуса (технопарк, бизнес-инкубатор, точка кипения и иные), ед.



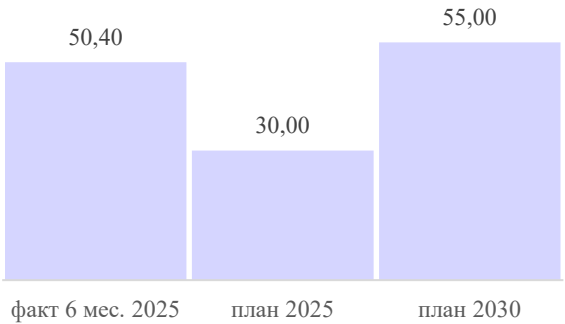
Объем площадей новых объектов кампусов, введенных в эксплуатацию, ед.



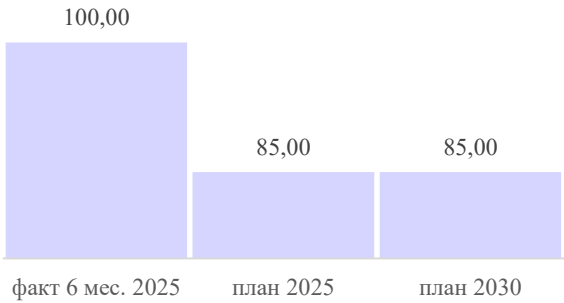


Региональный проект
Профессионалитет

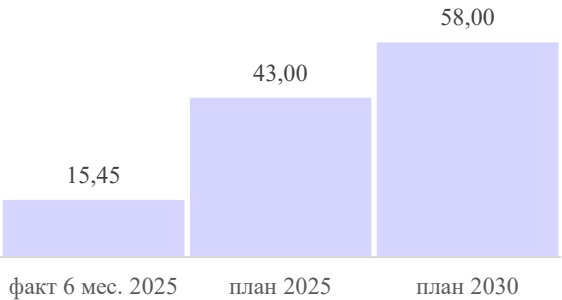
Доля обучающихся образовательных организаций, реализующих программы среднего профессионального образования, прошедших демонстрационный экзамен профильного уровня, %



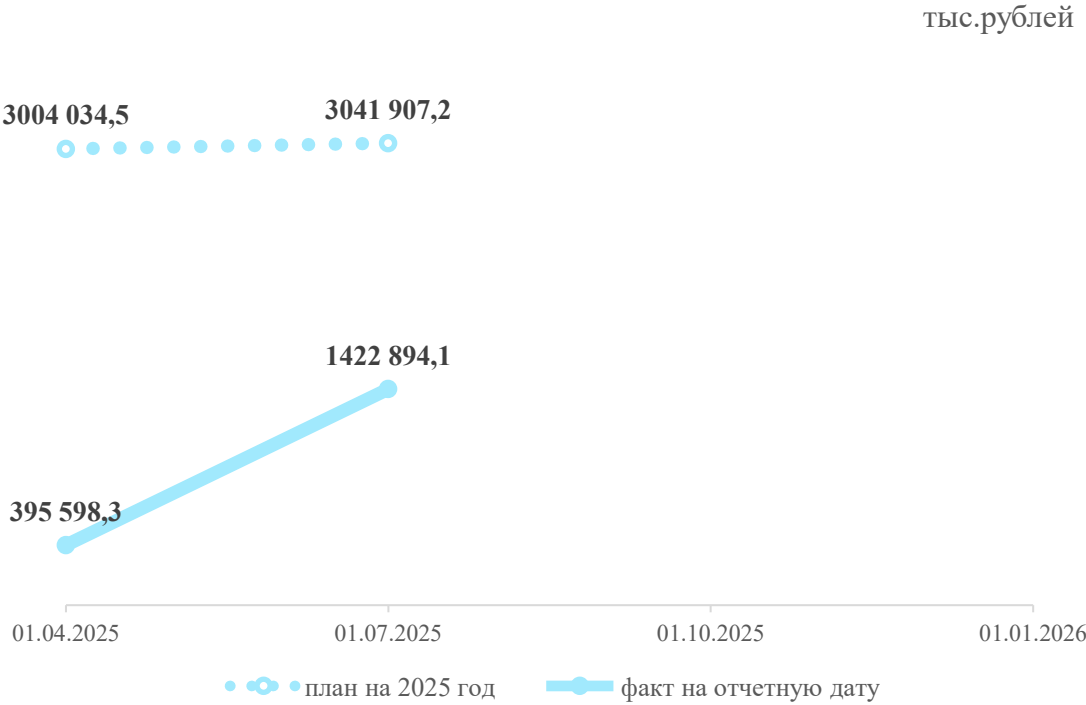
Доля занятых выпускников, прошедших обучение по программам «Профессионалитета», %



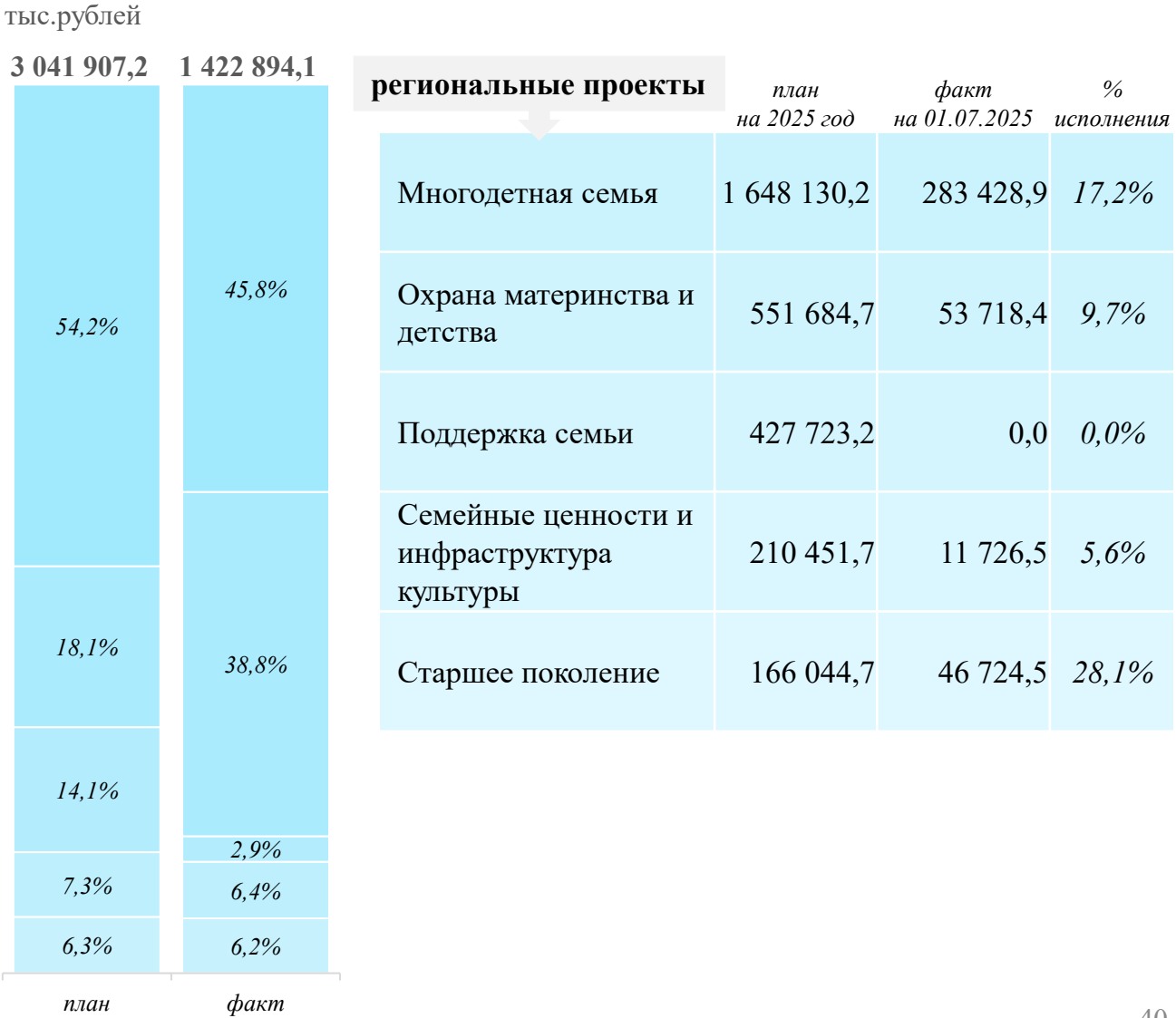
Доля обучающихся 6-11 классов, охваченных комплексом профориентационных мероприятий в рамках Единой модели профориентации, %



Освоение бюджетных средств – 46,8%



Структура финансирования в разрезе региональных проектов

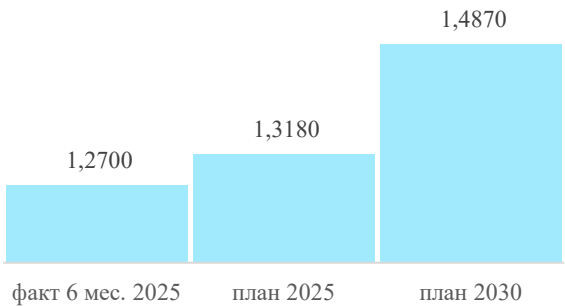


Региональная составляющая национального проекта Семья.

Целевые показатели. 6 месяцев 2025 года

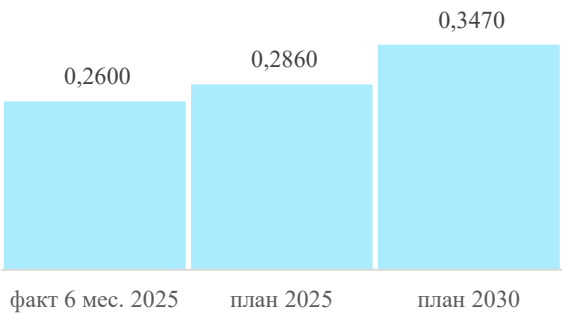
Региональный проект Поддержка семьи

Суммарный коэффициент рождаемости, ед.

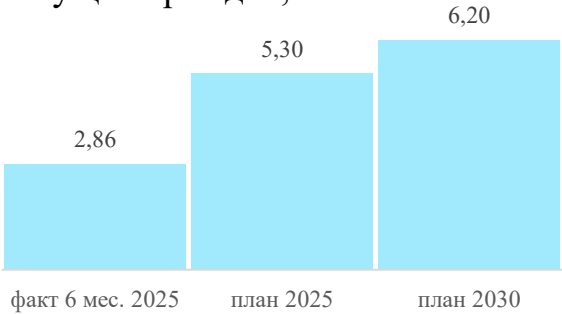


Региональный проект Многодетная семья

Суммарный коэффициент рождаемости
третьих и последующих детей, ед.



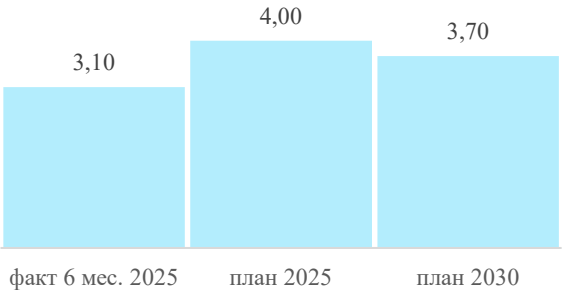
Доля граждан, охваченных государственной социальной
помощью на основании социального контракта, в общей
численности малоимущих граждан, %



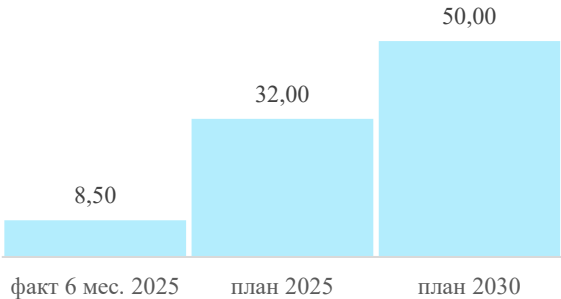
Региональный проект

Охрана материнства и детства

Младенческая смертность, промилле



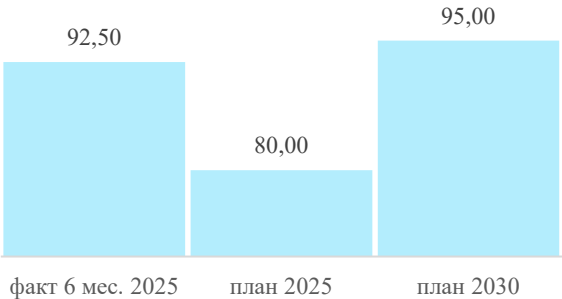
Охват граждан репродуктивного возраста (18–49 лет) диспансеризацией с целью оценки репродуктивного здоровья, %



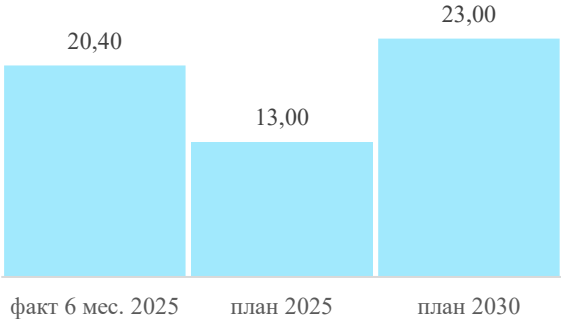
Доля женщин, проживающих в сельской местности, поселках городского типа и малых городах, получивших медицинскую помощь в женских консультациях, расположенных в сельской местности, поселках городского типа и малых городах, %



Доля взятых под диспансерное наблюдение детей в возрасте 0–17 лет с впервые в жизни установленными диагнозами, от общего числа выявленных заболеваний по результатам проведения профилактических медицинских осмотров, %



Доля беременных женщин, обратившихся в медицинские организации в ситуации репродуктивного выбора, получивших услуги по оказанию правовой, психологической и медико-социальной помощи, и вставших на учет по беременности, %

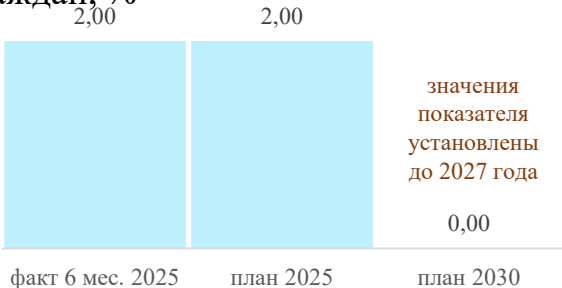




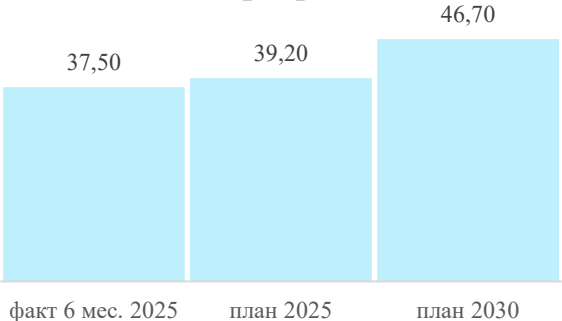
Региональный проект

Старшее поколение

Доля пожилых граждан и инвалидов, получающих
долговременный уход, от общего числа нуждающихся в
таком уходе граждан, %



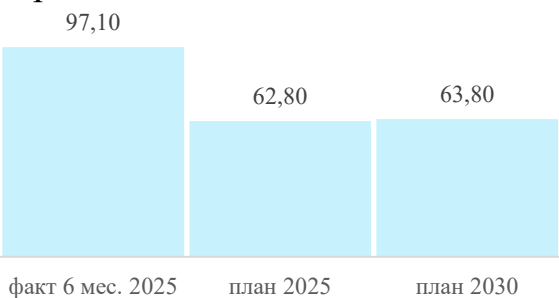
Доля граждан старшего поколения, вовлеченных в
региональные программы «Активное долголетие», %



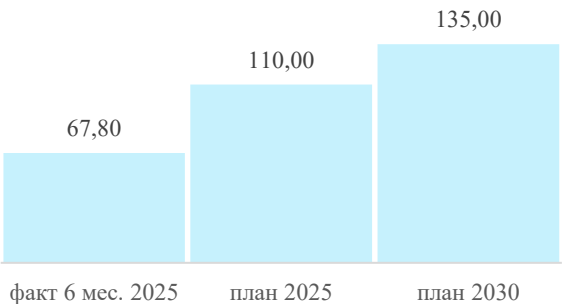
Региональный проект

Семейные ценности и инфраструктура культуры

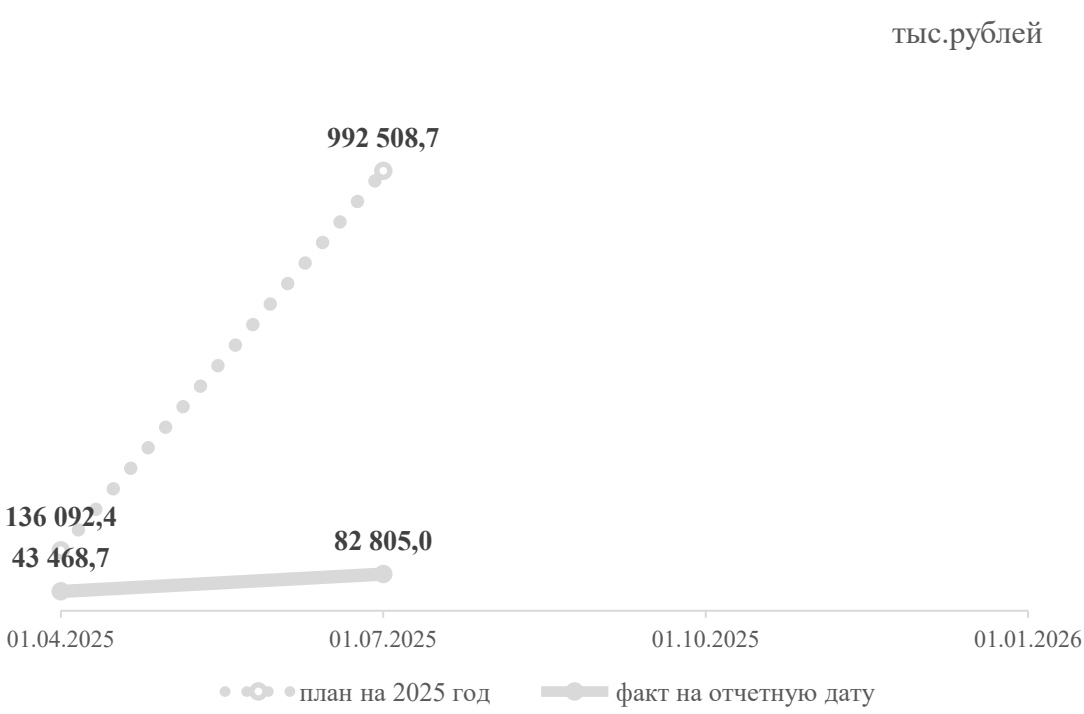
Уровень удовлетворенности граждан работой
государственных и муниципальных организаций культуры,
искусства и народного творчества, %



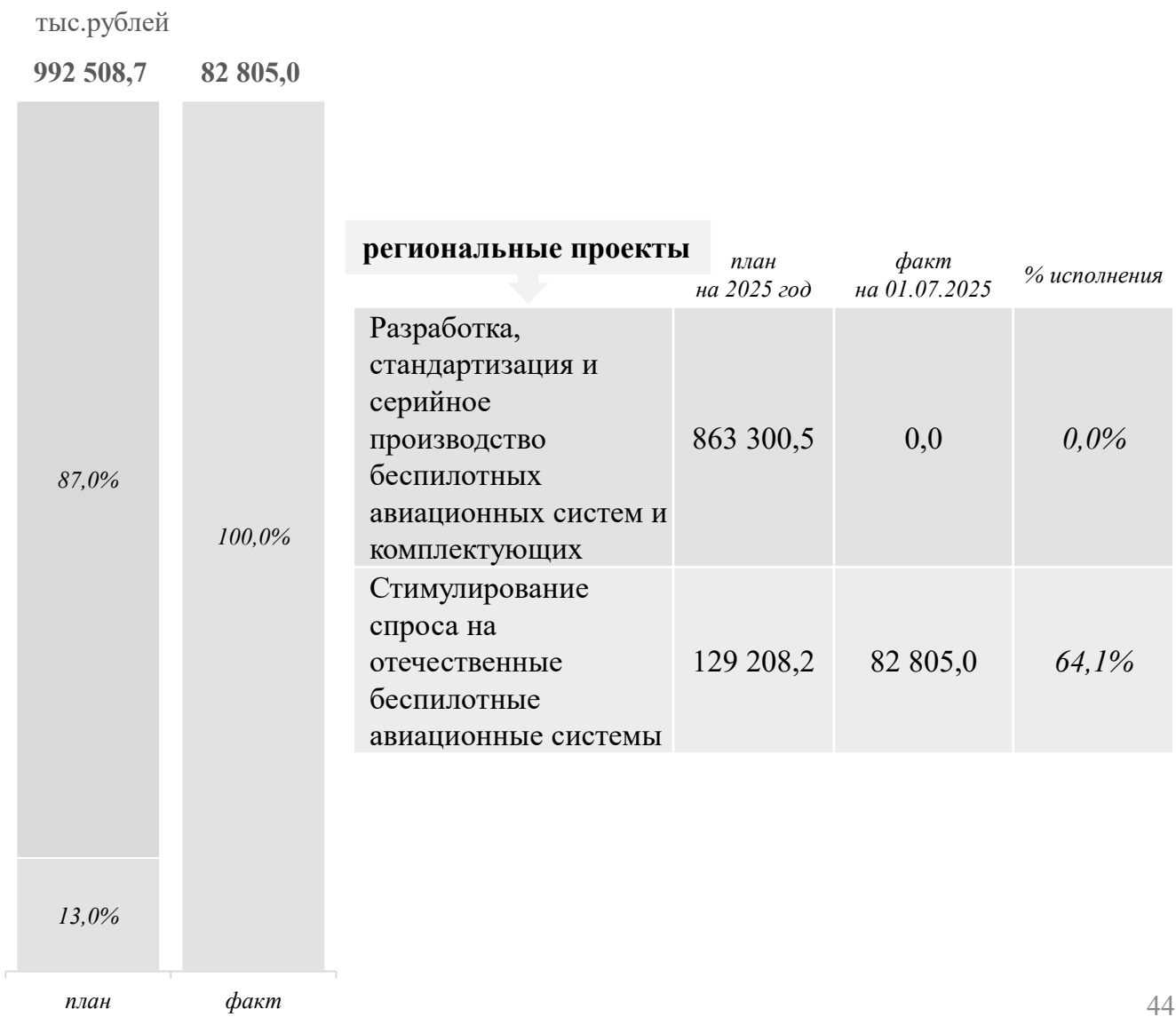
Увеличение числа посещений организаций культуры
по отношению к 2023 году, %



Освоение бюджетных средств – 8,3%



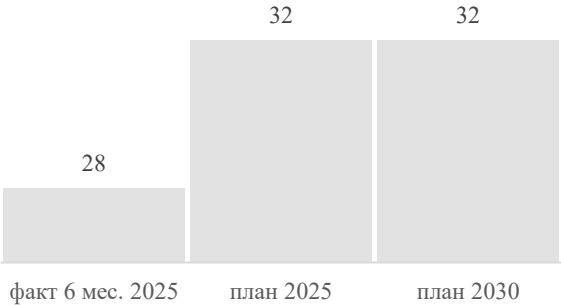
Структура финансирования в разрезе региональных проектов



Региональный проект

Стимулирование спроса на отечественные беспилотные авиационные системы

Количество приобретенных беспилотных авиационных систем органами исполнительной власти субъектов Российской Федерации в области лесных отношений, ед.



Региональный проект

Разработка, стандартизация и серийное производство беспилотных авиационных систем и комплектующих

Создана сеть НПЦ испытаний и компетенций в сфере развития БАС, обеспечивающих полный цикл от их разработки до сертификации и серийного производства, ед.*

* - в отчете за II квартал 2025 года показатель не отображен, паспорт регионального проекта находится на согласовании в ГИИС «Электронный бюджет»